



SACHSEN
ANHALT

Kassenärztliche Vereinigung

persönlich/vertraulich

44. Versorgungsstandsmitteilung für die vertragsärztliche Versorgung des Landes Sachsen-Anhalt

Diese Versorgungsstandsmitteilung tritt mit Beschlussfassung des Landes Ausschusses am 15.2.2022 in Kraft.

Magdeburg, im Februar 2021

Inhaltsverzeichnis

	Seite(n)
• Grundlagen der Versorgungsstandsmitteilung	I
• Übersicht Versorgungsgrade in % und der Zulassungsbeschränkungen	
- hausärztliche Versorgung	II
- allgemeine fachärztliche Versorgung	III
- spezialisierte fachärztliche Versorgung	IV
- gesonderte fachärztliche Versorgung	V
• Übersicht Versorgungsstand (Unterversorgung)	VI
• Zuordnung der Planungsbereiche des Landes Sachsen-Anhalt zu den Kreistypen	VII
• Beschlussvorlage für Landesausschuss über Zulassungsbeschränkungen, partielle Entsperrungen und Aktualisierung von Aufhebungsbeschlüssen	A ff
• Planungsblätter zur Feststellung/Berechnung des Versorgungsgrades	
• Übersicht beschlossene Entsperrungen	26

Die Beschlüsse der zum 15.2.2022 in Kraft tretenden 44. Versorgungsstandsmitteilung wurden auf folgenden Grundlagen erarbeitet:

- Richtlinie des Gemeinsamen Bundesausschusses über die Bedarfsplanung sowie die Maßstäbe zur Feststellung von Überversorgung und Unterversorgung in der vertragsärztlichen Versorgung (Bedarfsplanungs-Richtlinie) vom 20. Dezember 2012

veröffentlicht im Bundesanzeiger BAnz AT 31.12.2012 B7 vom 31.12.2012

zuletzt geändert am 15.07.2021, veröffentlicht im Bundesanzeiger BAnz AT 29.09.2021 B2, in Kraft getreten am 30.09.2021

- GKV-Versorgungsstärkungsgesetz (GKV-VSG) vom 16.7.2015, BGBl. Jahrgang 2015 Teil I, Seiten 1211 ff
- Gesetz zur Kreisgebietsneuregelung vom 11.11.2005 (GVBl. LSA Nr. 60 vom 17.11.2005, S. 692), geändert durch Gesetz vom 19.12.2006 (GVBl. LSA S. 544)

- Einwohnerdaten des Landes Sachsen-Anhalt

veröffentlicht in den Statistischen Berichten des Landes Sachsen-Anhalt, Stand: 31.12.2020

- Arztregister der Kassenärztlichen Vereinigung Sachsen-Anhalt, Arztbestand 20.1.2022

Versorgungsstand in den einzelnen Planungsbereichen von Sachsen Anhalt

44. Versorgungsstandsmitteilung

Grundlage: Bedarfsplanungsrichtlinien des Gemeinsamen Bundesausschusses





Versorgungsgrade in %:

Planungsbereich (Mittelbereich)	Hausärzte
Aschersleben	82,5
Bernburg	100,2
Bitterfeld-Wolfen	84,3
Burg	83,6
Dessau-Roßlau	91,1
Eisleben	84,6
Gardelegen	78,3
Genthin	100,3
Halberstadt	93,8
Haldensleben	88,9
Halle, Stadt	101,9
Halle, Umland	82,6
Havelberg	97,5
Jessen	81,3
Köthen	93,8
Magdeburg, Stadt	102,2
Magdeburg, Umland	94,0
Merseburg	95,0
Naumburg	80,9
Oschersleben	105,7
Osterburg	99,3
Quedlinburg	96,9
Salzwedel	66,3
Sangerhausen	77,6
Schönebeck	106,9
Stassfurt	80,7
Stendal	95,1
Weissenfels	89,8
Wernigerode	87,9
Wittenberg	89,4
Zeitz	98,6
Zerbst	95,7

Zulassungsbeschränkungen:

Planungsbereich (Mittelbereich)	Hausärzte
Aschersleben	
Bernburg	
Bitterfeld-Wolfen	
Burg	
Dessau-Roßlau	
Eisleben	
Gardelegen	
Genthin	
Halberstadt	
Haldensleben	
Halle, Stadt	
Halle, Umland	
Havelberg	
Jessen	
Köthen	
Magdeburg, Stadt	
Magdeburg, Umland	
Merseburg	
Naumburg	
Oschersleben	
Osterburg	
Quedlinburg	
Salzwedel	
Sangerhausen	
Schönebeck	
Stassfurt	
Stendal	
Weissenfels	
Wernigerode	
Wittenberg	
Zeitz	
Zerbst	

Arztbestand per 20.1.2022

	partielle Entsperrung mit (ggf. abgelaufener) Ausschreibung neu zu vergebender Arztstze
	Keine Anordnung von Zulassungsbeschränkungen*
	Anordnung von Zulassungsbeschränkungen**
	Aufgehobene Zulassungsbeschränkungen ohne Neuzulassungsmöglichkeiten***




* da rechnerisch gem. § 101 I 2 SGB V i.V.m. §§ 15, 20 Bedarfsplanungsrichtlinie **nicht** überversorgt bzw. aufgrund der Beschlüsse des Landesausschusses vom 06.10.2005

** da rechnerisch gem. § 101 I 2 SGB V i.V.m. §§ 15, 20 Bedarfsplanungsrichtlinie überversorgt bzw. aufgrund der Beschlüsse des Landesausschusses vom 06.10.2005

*** da gem. § 101 III, IIIa SGB V i.V.m. § 26 II, III Bedarfsplanungsrichtlinie bei bestehenden Jobsharing-Verhältnissen die Leistungsbeschränkungen entfallen und diese Stellen mitzurechnen sind

Zahl der gesperrten Planungsbereiche:

1

	Neu gesperrte Planungsbereiche	1
	Neu entsperrte Planungsbereiche	0
	Neu entsperrte Planungsbereiche, wegen bestehender Jobsharing-Verhältnisse keine Neuzulassungsmöglichkeiten	1

Versorgungsstand in den einzelnen Planungsbereichen von Sachsen Anhalt

44. Versorgungsstandsmitteilung

Grundlage: Bedarfsplanungsrichtlinien des Gemeinsamen Bundesausschusses

Übersicht Versorgungsgrade in %:

Planungsbereich	Augenärzte	Chirurgen und Orthopäden	Frauenärzte	Hautärzte	HNO-Ärzte	Kinder- und Jugendärzte	Nervenärzte	Psychotherapeuten	Urologen
Altmarkkreis Salzwedel	66,0	119,1	116,8	33,6	108,6	111,5	55,6	113,5	90,6
Anhalt-Bitterfeld	98,7	137,7	147,5	90,9	129,3	122,3	85,4	110,8	120,0
Börde	109,1	125,4	114,5	44,4	124,6	101,0	96,9	109,6	101,1
Burgenlandkreis	115,1	130,5	145,8	162,3	163,7	120,8	114,8	111,5	117,2
Dessau-Rosslau, Stadt	195,5	255,7	231,6	315,0	292,8	200,4	120,9	114,6	259,3
Halle (Saale), Stadt	122,5	140,2	124,8	172,2	126,4	174,1	121,9	112,7	111,9
Harz	85,2	117,2	134,8	116,5	108,9	160,2	121,9	112,8	109,7
Jerichower Land	128,2	146,9	144,5	102,5	115,8	115,5	77,6	110,5	100,8
Magdeburg, Landeshauptstadt	118,4	143,7	118,9	137,1	120,1	123,0	117,9	110,8	114,6
Mansfeld-Südharz	117,3	151,5	124,6	88,6	113,5	91,2	80,5	107,4	119,2
Saalekreis	108,4	123,4	133,6	99,7	114,8	102,4	131,8	109,7	119,1
Salzlandkreis	127,8	144,5	160,4	97,8	126,7	143,0	132,6	110,4	133,8
Stendal	86,0	112,0	123,5	64,7	104,2	83,3	109,7	111,7	96,2
Wittenberg	109,2	124,4	134,9	84,8	115,1	110,6	122,7	116,7	109,6

Zulassungsbeschränkungen:

Planungsbereich	Augenärzte	Chirurgen und Orthopäden	Frauenärzte	Hautärzte	HNO-Ärzte	Kinder- und Jugendärzte	Nervenärzte	Psychotherapeuten	Urologen
Altmarkkreis Salzwedel									
Anhalt-Bitterfeld									
Börde									
Burgenlandkreis									
Dessau-Rosslau, Stadt									
Halle (Saale), Stadt									
Harz									
Jerichower Land									
Magdeburg, Landeshauptstadt									
Mansfeld-Südharz									
Saalekreis									
Salzlandkreis									
Stendal									
Wittenberg									

Arztbestand per 20.1.2022

	partielle Entsperrung mit (ggf. abgelaufener) Ausschreibung neu zu vergebender Arztstzitze
	Keine Anordnung von Zulassungsbeschränkungen*
	Anordnung von Zulassungsbeschränkungen**
	Anordnung von Zulassungsbeschränkungen**, aber Zulassungen in Teilarztgruppe neu möglich
	Anordnung von Zulassungsbeschränkungen**, dennoch Zulassungen von Psychotherapeuten (ärztl. und/oder Kinder- und Jugendlichenpsychotherapeuten) oder bestimmter Nervenärzte möglich; vgl. Beschluss des LA
	Aufgehobene Zulassungsbeschränkungen ohne Neuzulassungsmöglichkeiten***

* da rechnerisch gem. § 101 I 2 SGB V i.V.m. §§ 15, 20 Bedarfsplanungsrichtlinie **nicht** überversorgt

** da rechnerisch gem. § 101 I 2 SGB V i.V.m. §§ 15, 20 Bedarfsplanungsrichtlinie überversorgt

*** da gem. § 101 III, IIIa SGB V i.V.m. § 26 II, III Bedarfsplanungsrichtlinie bei bestehenden Jobsharing-Verhältnissen die Leistungsbeschränkungen entfallen und diese Stellen Stellen mitzurechnen sind

Zahl der gesperrten Planungsbereiche:

88

	Neu gesperrte Planungsbereiche (incl. Psychotherapeuten, wenn keine Zulassung möglich)	0
	Neu entsperrte Planungsbereiche	1
	Neu gesperrte Planungsbereiche Psychotherapeuten dennoch Zulassungen von Psychotherapeuten (ärztl. und/oder Kinder- und Jugendlichenpsychotherapeuten; vgl. Beschluss des LA) möglich	1
	Neu entsperrte Planungsbereiche, wegen bestehender Jobsharing-Verhältnisse keine Neuzulassungsmöglichkeiten	0
	Neutrale Änderung, aber Neuzulassung in Teilgruppe der Arztgruppe neu möglich	1

Versorgungsstand in den einzelnen Planungsbereichen von Sachsen Anhalt

44. Versorgungsstandsmitteilung

Grundlage: Bedarfsplanungsrichtlinien des Gemeinsamen Bundesausschusses

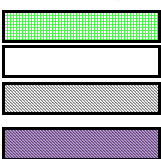
Versorgungsgrade in %

Planungsbereich (Raumordnungsregion)	Anästhesisten	Fachinternisten (fachärztlich tätig)	Kinder- u. Jugendpsychiater	Radiologen
Altmark	119,1	127,4	69,4	113,7
Anhalt-Bitterfeld/Wittenberg	112,5	155,7	98,0	116,1
Halle/Saale	136,2	157,4	118,6	134,1
Magdeburg	129,6	154,3	107,1	145,7

Zulassungsbeschränkungen:

Planungsbereich (Raumordnungsregion)	Anästhesisten	Fachinternisten (fachärztlich tätig)	Kinder- u. Jugendpsychiater	Radiologen
Altmark				
Anhalt-Bitterfeld/Wittenberg				
Halle/Saale				
Magdeburg				

Arztbestand per 20.1.2022



partielle Entsperrung mit (noch laufener) Ausschreibung neu zu vergebender Arztsitze

Keine Anordnung von Zulassungsbeschränkungen*

Anordnung von Zulassungsbeschränkungen**

Aufgehobene Zulassungsbeschränkungen ohne Neuzulassungsmöglichkeiten***







* da rechnerisch gem. § 101 I 2 SGB V i.V.m. §§ 15, 20 Bedarfsplanungsrichtlinie **nicht** überversorgt

** da rechnerisch gem. § 101 I 2 SGB V i.V.m. §§ 15, 20 Bedarfsplanungsrichtlinie überversorgt

*** da gem. § 101 III, IIIa SGB V i.V.m. § 26 II, III Bedarfsplanungsrichtlinie bei bestehenden Jobsharing-Verhältnissen die Leistungsbeschränkungen entfallen und diese Stellen mitzurechnen sind

Zahl der gesperrten Planungsbereiche:

13

	Neu gesperrte Planungsbereiche (incl. Psychotherapeuten, wenn keine Zulassung möglich)	
	Neu entsperrte Planungsbereiche	
	Neu entsperrte Planungsbereiche, wegen bestehender Jobsharing-Verhältnisse keine Neuzulassungsmöglichkeiten	

Versorgungsstand in den einzelnen Planungsbereichen von Sachsen Anhalt

44. Versorgungsstandsmitteilung

Grundlage: Bedarfsplanungsrichtlinien des Gemeinsamen Bundesausschusses





Versorgungsgrade in %:

Planungsbereich	Humangenetiker	Laborärzte	Neurochirurgen	Nuklearmediziner	Pathologen	Physikalische- und Rehabilitations-Medizine	Strahlentherapeuten	Transfusionsmediziner
Bezirk der Kassenärztlichen Vereinigung	115,7	110,1	111,0	100,8	112,0	65,0	112,1	150,2

Zulassungsbeschränkungen:

Planungsbereich	Humangenetiker	Laborärzte	Neurochirurgen	Nuklearmediziner	Pathologen	Physikalische- und Rehabilitations-Medizine	Strahlentherapeuten	Transfusionsmediziner
Bezirk der Kassenärztlichen Vereinigung								

Arztbestand per 20.1.2022

-  partielle Entsperrung mit (noch laufender) Ausschreibung neu zu vergebender Arztsitze
-  Keine Anordnung von Zulassungsbeschränkungen*
-  Anordnung von Zulassungsbeschränkungen**
-  Aufgehobene Zulassungsbeschränkungen ohne Neuzulassungsmöglichkeiten***




* da rechnerisch gem. § 101 I 2 SGB V i.V.m. §§ 15, 20 Bedarfsplanungsrichtlinie nicht überversorgt

** da rechnerisch gem. § 101 I 2 SGB V i.V.m. §§ 15, 20 Bedarfsplanungsrichtlinie überversorgt

*** da gem. § 101 III, IIIa SGB V i.V.m. § 26 II, III Bedarfsplanungsrichtlinie bei bestehenden Jobsharing-Verhältnissen die Leistungsbeschränkungen entfallen und diese Stellen mitzurechnen sind

Zahl der gesperrten Planungsbereiche:

6

	Neu gesperrte Planungsbereiche (incl. Psychotherapeuten, wenn keine Zulassung möglich)	0
	Neu entsperrte Planungsbereiche	0
	Neu entsperrte Planungsbereiche, wegen bestehender Jobsharing-Verhältnisse keine Neuzulassungsmöglichkeiten	0

Übersicht Versorgungsstände (Annahme von Unterversorgung gem. § 29 BPRL)

Planungsbereich (Mittelbereich)	Hausärzte
Aschersleben	
Bernburg	
Bitterfeld-Wolfen	
Burg	
Dessau-Roßlau	
Eisleben	
Gardelegen	
Genthin	
Halberstadt	
Haldensleben	
Halle, Stadt	
Halle, Umland	
Havelberg	
Jessen	
Köthen	
Magdeburg, Stadt	
Magdeburg, Umland	
Merseburg	
Naumburg	
Oschersleben	
Osterburg	
Quedlinburg	
Salzwedel	
Sangerhausen	
Schönebeck	
Stassfurt	
Stendal	
Weissenfels	
Wernigerode	
Wittenberg	
Zeitz	
Zerbst	

Planungsbereich*	Augenärzte	Chirurgen	Frauenärzte	Hautärzte	HNO-Ärzte	Kinderärzte	Nervenärzte	Orthopäden	Urologen
Altm. Salzwedel									
Anhalt-Bitterfeld									
Börde									
Burgenlandkreis									
Dessau-Rosslau									
Halle (Saale)									
Harz									
Jerichower Land									
Magdeburg									
Mansfeld-Südharz									
Saalekreis									
Salzlandkreis									
Stendal									
Wittenberg									

* Landkreis bzw. kreisfreie Stadt

Planungsbereich (Raumordnungs-region)	Anästhesisten	Fachinternisten (fachärztlich tätig)	Kinder-u.-Jugendpsychiater	Radiologen
Altmark				
Anhalt-Bitterfeld / Wittenberg				
Halle/Saale				
Magdeburg				

Planungsbereich	Humangenetiker	Laborärzte	Neurochirurgen	Nuklearmediziner	Pathologen	Physikalische- und Rehabilitations-Mediziner	Strahlentherapeuten	Transfusionsmediziner
Sachsen-Anhalt								

	Unterversorgte Fachrichtungen	3
	Rechnerisch nicht mehr unterversorgt	0
	Neu Unterversorgt	0

Zahl der unterversorgten Fachrichtungen 3

Zuordnung der Planungsbereiche des Landes Sachsen-Anhalt

Die Differenzierung in die nachfolgend benannten vier Versorgungsebenen führt dazu, dass für jede dieser Versorgungsebenen die nachstehend dargestellte räumliche Abgrenzung der Planungsbereiche maßgebend ist:

1. **gesonderte fachärztliche Versorgung**
Planungsbereich ist das Land Sachsen-Anhalt
2. **spezialisierte fachärztliche Versorgung**
Planungsbereiche sind folgende Raumordnungsregionen mit Zuordnung der benannten Landkreise:

Raumordnungsregion	zugehörige Landkreise / kreisfreie Städte
Altmark	Altmarkkreis Salzwedel Stendal
Anhalt-Bitterfeld-Wittenberg	Stadt Dessau-Roßlau Anhalt-Bitterfeld Wittenberg
Halle/S.	Mansfeld-Südharz Stadt Halle (Saale) Burgenlandkreis Saalekreis
Magdeburg	Harz Salzlandkreis Landeshauptstadt Magdeburg Börde Jerichower Land

3. **allgemeine fachärztliche Versorgung**
Planungsbereiche sind die Landkreise und kreisfreien Städte
4. **hausärztliche Versorgung**
Planungsbereich sind aufgrund des § 11 Abs. 3 Bedarfsplanungsrichtlinie und des Bedarfsplanses der KVSA (Gliederungspunkt 2.1 a)) folgende Mittelbereiche:

Aschersleben, Bernburg, Bitterfeld-Wolfen, Burg, Dessau-Roßlau, Eisleben, Gardelegen, Genthin, Halberstadt, Haldensleben, Halle-Stadt, Halle-Umland, Havelberg, Jessen, Köthen, Magdeburg-Stadt, Magdeburg-Umland, Merseburg, Naumburg, Oschersleben, Osterburg, Quedlinburg, Salzwedel, Sangerhausen, Schönebeck, Staßfurt, Stendal, Weißenfels, Wernigerode, Wittenberg, Zeitz und Zerbst.

Hinsichtlich der Zuordnung der Gemeinden zu den vorstehenden Mittelbereichen wird auf den Anhang zum Beschluss des Landesausschusses vom 24.6.2013 und den Bedarfsplan vom 17.12.2019 verwiesen.

Der Landesausschuss der Ärzte und Krankenkassen hat am 15.2.2022 folgende Beschlüsse gefasst:

A. Gesonderte fachärztliche Versorgung (Planungsbereich ist das Land Sachsen-Anhalt)

1. Im Land Sachsen-Anhalt besteht Überversorgung mit Ärzten der **Arztgruppen Humangenetiker, Laborärzte, Neurochirurgen, Pathologen, Strahlentherapeuten und Transfusionsmediziner**.
2. Für die unter 1. benannten Arztgruppen werden für das Land Sachsen-Anhalt Zulassungsbeschränkungen angeordnet.
3. Mit Ärzten der Arztgruppen der **Nuklearmediziner, Physikalische-und-Rehabilitations-Mediziner** besteht im Land Sachsen-Anhalt keine Überversorgung. Die Zulassungsgremien dürfen deshalb noch Zulassungen im folgenden Umfang erteilen:

Arztgruppe	Stellenzahl in Versorgungsaufträgen
Nuklearmediziner	2,5
Physikalische- und Rehabilitations-Mediziner	8,0

B. Spezialisierte fachärztliche Versorgung

(Planungsbereiche sind die Raumordnungsregionen Altmark, Anhalt-Bitterfeld/Wittenberg, Halle/Saale und Magdeburg)

1. Anästhesisten

Mit Ärzten der Arztgruppe der Anästhesisten besteht in den Planungsbereichen (Raumordnungsregionen) Altmark, Anhalt-Bitterfeld/Wittenberg, Halle/Saale und Magdeburg Überversorgung. Für diese Planungsbereiche werden für die Arztgruppe der Anästhesisten Zulassungsbeschränkungen angeordnet.

2. Fachinternisten

Mit Ärzten der Arztgruppe der Fachinternisten (fachärztlich tätig) besteht in den Planungsbereichen (Raumordnungsregionen) Altmark, Anhalt-Bitterfeld/Wittenberg, Halle/Saale und Magdeburg Überversorgung. Für diese Planungsbereiche werden für die Arztgruppe der Fachinternisten (fachärztlich tätig) Zulassungsbeschränkungen angeordnet.

Trotz der angeordneten Zulassungsbeschränkungen bestehen für **Rheumatologen** noch folgende Zulassungs- und Anstellungsmöglichkeiten:

Planungsbereich (Raumordnungsregion)	Stellenzahl Rheumatologen in Versorgungsaufträgen
Altmark	0,5
Anhalt-Bitterfeld/Wittenberg	1,5

3. Kinder- und Jugendpsychiater

Mit Ärzten der Arztgruppe der Kinder- und Jugendpsychiater besteht im Planungsbereich Raumordnungsregion Halle/Saale Überversorgung. Für diesen Planungsbereich werden für die Arztgruppe der Kinder- und Jugendpsychiater Zulassungsbeschränkungen angeordnet.

Mit Ärzten der Arztgruppe der Kinder- und Jugendpsychiater besteht in den Planungsbereichen (Raumordnungsregionen) Altmark, Anhalt-Bitterfeld/Wittenberg und Magdeburg keine Überversorgung. Die Zulassungsgremien dürfen Kinder- und Jugendlichenpsychiatern deshalb Zulassungen im folgenden Umfang erteilen:

Planungsbereich (Raumordnungsregion)	Stellenzahl in Versorgungsaufträgen
Altmark	1,0
Anhalt-Bitterfeld/Wittenberg	0,5
Magdeburg	0,5

4. Radiologen

Mit Ärzten der Arztgruppen der Radiologen besteht in den Planungsbereichen (Raumordnungsregionen) Altmark, Anhalt-Bitterfeld/Wittenberg, Halle/Saale und Magdeburg Überversorgung. Für diese Planungsbereiche werden für die Arztgruppe der Radiologen Zulassungsbeschränkungen angeordnet.

C. Allgemeine fachärztliche Versorgung

(Planungsbereiche sind die gleichnamigen Landkreise und kreisfreien Städte)

1. Augenärzte

Mit Ärzten der Arztgruppe der Augenärzte besteht in den Planungsbereichen (Landkreis bzw. kreisfreie Stadt) Burgenlandkreis, Dessau-Roßlau, Halle (Saale), Jerichower Land, Magdeburg, Mansfeld-Südharz, Salzlandkreis Überversorgung. Für die vorbenannten Planungsbereiche werden für die Arztgruppe der Augenärzte Zulassungsbeschränkungen angeordnet.

In den Planungsbereichen Altmarkkreis Salzwedel, Anhalt-Bitterfeld, Börde, Harz, Saalekreis, Stendal und Wittenberg besteht keine Überversorgung mit Augenärzten. Die Zulassungsgremien dürfen Augenärzten deshalb Zulassungen im folgenden Umfang erteilen:

Planungsbereich (Landkreis bzw. kreisfreie Stadt)	Stellenzahl in Versorgungsaufträgen
Altmarkkreis Salzwedel	2,5
Anhalt-Bitterfeld	1,5
Börde	0,5
Harz	3,5
Saalekreis	0,5
Stendal	2,0
Wittenberg	0,5

2. Chirurgen und Orthopäden

Mit Ärzten der Arztgruppe der Chirurgen und Orthopäden besteht in den Planungsbereichen, (Landkreis bzw. kreisfreie Stadt) Altmarkkreis Salzwedel, Anhalt-Bitterfeld, Börde, Burgenlandkreis, Dessau-Roßlau, Halle (Saale), Harz, Jerichower Land, Magdeburg, Mansfeld-Südharz, Saalekreis, Salzlandkreis, Stendal und Wittenberg Überversorgung. Für diese Planungsbereiche werden für die Arztgruppe der Chirurgen und Orthopäden Zulassungsbeschränkungen angeordnet.

3. Frauenärzte

Mit Ärzten der Arztgruppe der Frauenärzte besteht in den Planungsbereichen (Landkreis bzw. kreisfreie Stadt) Altmarkkreis Salzwedel, Anhalt-Bitterfeld, Börde, Burgenlandkreis, Dessau-Roßlau, Halle(Saale), Harz, Jerichower Land, Magdeburg, Mansfeld-Südharz, Saalekreis, Salzlandkreis, Stendal und Wittenberg Überversorgung. Für diese Planungsbereiche werden für die Arztgruppe der Frauenärzte Zulassungsbeschränkung angeordnet.

4. Hautärzte

Mit Ärzten der Arztgruppe der Hautärzte besteht in den Planungsbereichen (Landkreis bzw. kreisfreie Stadt) Burgenlandkreis, Dessau-Roßlau, Halle (Saale), Harz, Magdeburg Überversorgung. Für diese Planungsbereiche werden für die Arztgruppe der Hautärzte Zulassungsbeschränkungen angeordnet.

In den Planungsbereichen Altmarkkreis Salzwedel, Anhalt-Bitterfeld, Börde, Jerichower Land, Mansfeld-Südharz, Saalekreis, Salzlandkreis, Stendal und Wittenberg besteht keine Überversorgung mit Hautärzten. Die Zulassungsgremien dürfen deshalb noch Zulassungen im folgenden Umfang erteilen:

Planungsbereich (Landkreis bzw. kreisfreie Stadt)	Stellenzahl in Versorgungsaufträgen
Altmarkkreis Salzwedel	2,0
Anhalt-Bitterfeld	1,0
Börde	3,0
Jerichower Land	0,5
Mansfeld-Südharz	1,0
Saalekreis	1,0
Salzlandkreis	1,0
Stendal	1,5
Wittenberg	1,0

5. HNO-Ärzte

Mit Ärzten der Arztgruppe der HNO-Ärzte besteht in den Planungsbereichen (Landkreis bzw. kreisfreie Stadt) Anhalt-Bitterfeld, Börde, Burgenlandkreis, Dessau-Roßlau, Halle (Saale), Jerichower Land, Magdeburg, Mansfeld-Südharz, Saalekreis, Salzlandkreis und Wittenberg Überversorgung. Für diese Planungsbereiche werden für die Arztgruppe der HNO-Ärzte Zulassungsbeschränkungen angeordnet.

In den Planungsbereichen Altmarkkreis Salzwedel, Harz und Stendal besteht keine Überversorgung mit HNO-Ärzten. Die Zulassungsgremien dürfen deshalb noch Zulassungen im folgenden Umfang erteilen:

Planungsbereich (Landkreis bzw. kreisfreie Stadt)	Stellenzahl in Versorgungsaufträgen
Altmarkkreis Salzwedel	0,5
Harz	0,5
Stendal	0,5

6. Kinder- und Jugendärzte

Mit Ärzten der Arztgruppe der Kinder- und Jugendärzte besteht in den Planungsbereichen (Landkreis bzw. kreisfreie Stadt) Altmarkkreis Salzwedel, Anhalt-Bitterfeld, Burgenlandkreis, Dessau-Roßlau, Halle (Saale), Harz, Jerichower Land, Magdeburg, Salzlandkreis und Wittenberg Überversorgung. Für diese Planungsbereiche werden für die Arztgruppe der Kinder- und Jugendärzte Zulassungsbeschränkungen angeordnet.

In den Planungsbereichen Börde, Mansfeld-Südharz, Saalekreis und Stendal besteht keine Überversorgung mit Kinder- und Jugendärzten. Die Zulassungsgremien dürfen deshalb noch Zulassungen im folgenden Umfang erteilen:

Planungsbereich (Landkreis bzw. kreisfreie Stadt)	Stellenzahl in Versorgungsaufträgen
Börde	1,0
Mansfeld-Südharz	1,5
Saalekreis	1,0
Stendal	2,0

7. Nervenärzte

Mit Ärzten der Arztgruppe der Nervenärzte besteht in den Planungsbereichen (Landkreis bzw. kreisfreie Stadt) Burgenlandkreis, Dessau-Roßlau, Halle (Saale), Harz, Magdeburg, Saalekreis, Salzlandkreis und Wittenberg Überversorgung. Für diese Planungsbereiche werden für die Arztgruppe der Nervenärzte Zulassungsbeschränkungen angeordnet.

Trotz der angeordneten Zulassungsbeschränkungen bestehen noch folgende Zulassungs- und Anstellungsmöglichkeiten (Stellenanzahl in Versorgungsaufträgen):

Planungsbereich	Nervenärzte und Ärzte mit doppelter Facharztanerkennung in den Gebieten Neurologie und Psychiatrie	Neurologen	Psychiater
Dessau-Roßlau			0,5
Magdeburg			0,5

In den Planungsbereichen Altmarkkreis Salzwedel, Anhalt-Bitterfeld, Börde, Jerichower Land, Mansfeld-Südharz und Stendal besteht keine Überversorgung mit Nervenärzten. Die Zulassungsgremien dürfen deshalb noch Zulassungen im folgenden Umfang erteilen:

Planungsbereich (Landkreis bzw. kreisfreie Stadt)	Stellenzahl in Versorgungsaufträgen
Altmarkkreis Salzwedel	2,5
Anhalt-Bitterfeld	2,5
Börde	1,5
Jerichower Land	1,5
Mansfeld-Südharz	2,5
Stendal	0,5

8. Urologen

Mit Ärzten der Arztgruppe der Urologen besteht in den Planungsbereichen (Landkreis bzw. kreisfreie Stadt) Anhalt-Bitterfeld, Burgenlandkreis, Dessau-Roßlau, Halle (Saale), Magdeburg, Mansfeld-Südharz, Saalekreis, Salzlandkreis Überversorgung. Für diese Planungsbereiche werden für die Arztgruppe der Urologen Zulassungsbeschränkungen angeordnet.

In den Planungsbereichen Altmarkkreis Salzwedel, Börde, Harz, Jerichower Land, Stendal und Wittenberg besteht keine Überversorgung mit Urologen. Die Zulassungsgremien dürfen deshalb noch Zulassungen im folgenden Umfang erteilen:

Planungsbereich (Landkreis bzw. kreisfreie Stadt)	Stellenzahl in Versorgungsaufträgen
Altmarkkreis Salzwedel	0,5
Börde	0,5
Harz	0,5
Jerichower Land	0,5
Stendal	0,5
Wittenberg	0,5

9. Psychotherapeuten

In der Arztgruppe der Psychotherapeuten besteht in den Planungsbereichen (Landkreis bzw. kreisfreie Stadt) Altmarkkreis Salzwedel, Anhalt-Bitterfeld, Burgenlandkreis, Dessau-Roßlau, Halle (Saale), Harz, Jerichower Land, Magdeburg, Salzlandkreis, Stendal und Wittenberg Überversorgung. Für diese Planungsbereiche werden für die Arztgruppe der Psychotherapeuten Zulassungsbeschränkungen angeordnet.

Trotz der angeordneten Zulassungsbeschränkungen bestehen noch folgende Zulassungsmöglichkeiten (Stellenzahl in Versorgungsaufträgen):

Planungsbereich (Landkreis bzw. kreisfreie Stadt)	Stellenzahl ärztliche Psychotherapeuten	Stellenzahl Psychosomatiker	Stellenzahl nur Kinder und Jugendliche betreuende Psychotherapeuten
Altmarkkreis Salzwedel	3,5		
Anhalt-Bitterfeld	6,5		
Burgenlandkreis	3,5		
Dessau-Roßlau	3,5		
Halle (Saale)	3,5		
Harz	5,0		
Jerichower Land	2,5		
Magdeburg	11,5		
Salzlandkreis	7,0		
Stendal	4,0		
Wittenberg	4,5		

In den Planungsbereichen Börde, Mansfeld-Südharz und Saalekreis besteht keine Überversorgung mit Psychotherapeuten. Die Zulassungsgremien dürfen deshalb noch Zulassungen im folgenden Umfang erteilen:

Planungsbereich (Landkreis bzw. kreisfreie Stadt)	Stellenzahl in Versorgungsaufträgen
Börde	0,5
Mansfeld-Südharz	1,0
Saalekreis	0,5

D. Hausärztliche Versorgung

(Planungsbereiche sind die Mittelbereiche gem. Punkt 2 des Anhangs zum Bedarfsplan)

In der Arztgruppe der Hausärzte besteht im Planungsbereich (Mittelbereich) Magdeburg-Stadt Überversorgung. Für diese Planungsbereiche werden für die Arztgruppe der Hausärzte Zulassungsbeschränkungen angeordnet.

In den Planungsbereichen Aschersleben, Bernburg, Bitterfeld-Wolfen, Burg, Dessau-Roßlau, Eisleben, Gardelegen, Genthin, Halberstadt, Haldensleben, Halle-Stadt, Halle-Umland, Havelberg, Jessen, Köthen, Magdeburg-Umland, Merseburg, Naumburg, Oschersleben, Osterburg, Quedlinburg, Salzwedel, Sangerhausen, Schönebeck, Staßfurt, Stendal, Weißenfels, Wernigerode, Wittenberg, Zeitz und Zerbst besteht keine Überversorgung mit Hausärzten. Die Zulassungsgremien dürfen deshalb Hausärzten noch Zulassungen im folgenden Umfang erteilen:

Planungsbereich	Hausärzte
Aschersleben	7,0
Bernburg	4,5
Bitterfeld-Wolfen	16,5
Burg	12,0
Dessau-Roßlau	14,5
Eisleben	16,0
Gardelegen	5,0
Genthin	2,0
Halberstadt	8,0
Haldensleben	9,0
Halle-Stadt	0,5*
Halle, Umland	15,0
Havelberg	1,5
Jessen	4,5
Köthen	6,5
Magdeburg-Umland	8,0
Merseburg	11,5
Naumburg	14,5
Oschersleben	1,5
Osterburg	1,5
Quedlinburg	6,0
Salzwedel	18,0
Sangerhausen	13,0
Schönebeck	1,5
Staßfurt	9,0
Stendal	8,0
Weißenfels	10,0
Wernigerode	13,0
Wittenberg	13,0
Zeitz	4,0
Zerbst	2,5

* Anm: wegen bestehender Jobsharingverhältnisse keine neu besetzbare Stelle

E. Feststellungen gem. § 103 Abs. 1 Satz 3 SGB V (Versorgungsgrad über 140 %)

Der allgemeine bedarfsgerechte Versorgungsgrad ist um 40 Prozent überschritten:

1. in der gesonderten fachärztlichen Versorgung
 - in der Arztgruppe der **Transfusionsmediziner**
2. in der spezialisierten fachärztlichen Versorgung
 - in der Arztgruppe der **Fachinternisten** in den Planungsbereichen (Raumordnungsregion) Anhalt-Bitterfeld/Wittenberg, Halle/Saale und Magdeburg
 - in der Arztgruppe der **Radiologen** im Planungsbereich (Raumordnungsregion) Magdeburg
3. in der allgemeinen fachärztlichen Versorgung
 - in der Arztgruppe der **Augenärzte** im Planungsbereich (Landkreis bzw. kreisfreie Stadt) Dessau-Roßlau

- in der Arztgruppe der **Chirurgen und Orthopäden** in den Planungsbereichen (Landkreis bzw. kreisfreie Stadt) Dessau-Roßlau, Halle (Saale), Jerichower Land, Magdeburg, Mansfeld-Südharz und Salzlandkreis
 - in der Arztgruppe der **Frauenärzte** im Planungsbereichen (Landkreis bzw. kreisfreie Stadt) Anhalt-Bitterfeld, Burgenlandkreis, Dessau-Roßlau, Jerichower Land und Salzlandkreis
 - in der Arztgruppe der **Hautärzte** in den Planungsbereichen (Landkreis bzw. kreisfreie Stadt) Burgenlandkreis, Dessau-Roßlau, Halle (Saale)
 - in der Arztgruppe der **HNO-Ärzte** in den Planungsbereichen (Landkreis bzw. kreisfreie Stadt) Burgenlandkreis, Dessau-Roßlau
 - in der Arztgruppe der **Kinder- und Jugendärzte** in den Planungsbereichen (Landkreis bzw. kreisfreie Stadt) Dessau-Roßlau, Halle (Saale), Harz, Salzlandkreis
 - in der Arztgruppe der **Urologen** im Planungsbereich (Landkreis bzw. kreisfreie Stadt) Dessau-Roßlau
4. in der hausärztlichen Versorgung
- in keinem Planungsbereich.

F. Feststellungen zur Überschreitung der Höchstversorgungsanteile gem. §§ 101 Abs. 1 Satz 8, 95 Abs. 2 Satz 9 2. Alt. und 9 1. Halbsatz 2. Alt. SGB V i.V.m. §§ 12 Abs. 4 Satz 4 und 13 Abs. 6 Ziffern 2 bis 5 Bedarfsplanungsrichtlinie i.d.F. des Beschlusses des G-BA vom 16.5.2019

1. Kardiologen

Der Höchstversorgungsanteil mit Kardiologen wird in den Planungsbereichen (Raumordnungsregion) Anhalt-Bitterfeld/Wittenberg, Halle/Saale, Magdeburg überschritten.

2. Gastroenterologen

Der Höchstversorgungsanteil mit Gastroenterologen wird in den Planungsbereichen Altmark, Anhalt-Bitterfeld/Wittenberg, Halle/Saale, Magdeburg überschritten.

3. Pneumologen

Der Höchstversorgungsanteil mit Pneumologen wird in den Planungsbereichen Anhalt-Bitterfeld/Wittenberg, Halle/Saale überschritten.

4. Nephrologen

Der Höchstversorgungsanteil mit Nephrologen wird in den Planungsbereichen Altmark, Anhalt-Bitterfeld/Wittenberg, Halle/Saale, Magdeburg überschritten.

G. Stellenausschreibungen

Die Entsperrungen erfolgen gemäß §§ 25, 25a, 26 der Bedarfsplanungs-Richtlinie-Ärzte mit der Auflage an die Zulassungsgremien, dass Zulassungen nur im folgenden Umfang (noch ohne Berücksichtigung der wegfallenden Jobsharing-Beschränkungen) erfolgen dürfen:

Arztgruppe	Planungsbereich	Stellenzahl
Hausärzte	Halle-Stadt	0,5
HNO-Ärzte	Stendal	0,5
Ärztliche Psychotherapeuten	Altmarkkreis Salzwedel	3,5
Psychiater	Dessau-Roßlau	0,5

Über die Beendigung bestehender Zulassungs- und Leistungsbeschränkungen von Job-Sharing-Gemeinschaftspartnern und die Beendigung bestehender Leistungsbegrenzungen bei im Job-Sharing-Verfahren angestellten Ärzten ist unter Berücksichtigung der sich aus § 26 Absätze 2 und 3 Bedarfsplanungsrichtlinie-Ärzte ergebenden Reihenfolge von Amts wegen bis zur Ausschöpfung der nach Satz 1 möglichen Anzahl von Zulassungen vorrangig vor Anträgen auf (Neu)Zulassung zu entscheiden.

Job-Sharingverhältnisse sind per Saldo im folgenden Umfang zu berücksichtigen:

- 1,75 Versorgungsaufträge bei Hausärzten im Mittelbereich Halle-Stadt

Aufgrund der bestehenden und vorstehend bezeichneten Job-Sharingverhältnisse können Zulassungen im folgenden Umfang erteilt werden:

Arztgruppe	Planungsbereich	Stellenzahl
HNO-Ärzte	Stendal	0,5
Ärztliche Psychotherapeuten	Altmarkkreis Salzwedel	3,5
Psychiater	Dessau-Roßlau	0,5

Unter mehreren Bewerbern haben die Zulassungsgremien nach pflichtgemäßem Ermessen unter Berücksichtigung

- der beruflichen Eignung,
- der Dauer der bisherigen ärztlichen / psychotherapeutischen Tätigkeit,
- dem Approbationsalter, der Dauer der Eintragung in die Warteliste gem. § 103 Abs. 5 Satz 1 SGB V,
- der bestmöglichen Versorgung der Versicherten im Hinblick auf die räumliche Wahl des Vertragsarztsitzes
- nach Versorgungsgesichtspunkten (wie z.B. Fachgebietsschwerpunkte, Feststellungen zusätzlichen lokalen Versorgungsbedarfs in nicht unterversorgten Planungsbereichen) und
- der Belange von Menschen mit Behinderung beim Zugang zur Versorgung

zu entscheiden. Über vollständige Zulassungsanträge, die die nach § 18 Ärzte-ZV erforderlichen Unterlagen und Nachweise enthalten, entscheidet das Zulassungsgremium erstmalig nach Ablauf der **Bewerbungsfrist vom 8.3.2022 bis 26.4.2022**.

H. Hinweis

Es wird darauf hingewiesen, dass mit Beschluss des Landesausschusses vom **7.12.2021** (zur 43. Versorgungsstandsmitteilung) folgende Stellen ausgeschrieben wurden:

Arztgruppe	Planungsbereich	Stellenzahl
Augenärzte	Saalekreis	0,5
Augenärzte	Wittenberg	0,5
Kinder- und Jugendärzte	Börde	1,0
Kinder- und Jugendärzte	Saalekreis	1,0
Ärztliche Psychotherapeuten	Magdeburg	11,5
Psychotherapeuten	Saalekreis	0,5
Urologen	Harz	0,5
Urologen	Stendal	0,5
Urologen	Wittenberg	0,5

KV-Gebiet		Arztgruppe								Anästhesisten						
20.01.2022		Kriterien für die Zuordnung zu dieser Arztgruppe[1] (z.B. BPI-RiLi, WBO, Abrechnung etc.)								...						
1	2	3	4	5	6	7	8	9	10	10a	11	12	13	14	15	
Name des Planungsbereiches	EW im Planungsbereich	Verhältniszahl im Planungsbereich	Regionaler Verteilungsfaktor	Regionale Verhältniszahl ²	Zahl der Vertragsärzte im Planungsbereich	Zahl der angestellten Ärzte im Planungsbereich	Zahl der ermächtigten Ärzte im Planungsbereich, die in der Bedarfsplanung zählen	Gesamtzahl Ärzte	Gesamtzahl Ärzte ohne Ermächtigte	versorgungsgrad [3] mit ermächtigten Ärzten und Einrichtungen	Versorgungsgrad [3] ohne ermächtigte Ärzte und Einrichtungen	Planungsbereich gesperrt [1]	Zahl der Niederlassungsmöglichkeiten bis zur Sperrung [3]	Anzahl Ärzte oberhalb der Sperrgrenze	Unterversorgung [1]	Anzahl Behandlungsfälle auf ein Jahr je Arzt [5]
								(Sp. 5 + 6 + 7)	(Sp. 5 + 6)						(1 = ja / 2 = nein)	
Altmark	193.172	45.966	0,91000	41.829	3,00	2,50	0,00	5,50	5,50	119,1	119,1	1	0	-0,4	2	591
Anhalt-Bitterfeld/Wittenbe	360.756	45.966	0,86127	39.589	6,00	4,25	0,00	10,25	10,25	112,5	112,5	1	0	-0,2	2	767
Halle/Saale	732.579	45.966	0,86847	39.920	18,50	6,50	0,00	25,00	25,00	136,2	136,2	1	0	-4,8	2	401
Magdeburg	894.177	45.966	0,89234	41.017	22,00	6,25	0,00	28,25	28,25	129,6	129,6	1	0	-4,3	2	666

KV-Gebiet		Arztgruppe								Augenärzte						
20.01.2022		Kriterien für die Zuordnung zu dieser Arztgruppe[1] (z.B. BPI-RiLi, WBO, Abrechnung etc.)								...						
1	2	3	4	5	6	7	8	9	10	11	12	13	14	15		
Name des Planungsbereiches	EW im Planungsbereich	Verhältniszahl im Planungsbereich	Regionaler Verteilungsfaktor	Regionale Verhältniszahl ²	Zahl der Vertragsärzte im Planungsbereich	Zahl der angestellten Ärzte im Planungsbereich	Zahl der ermächtigten Ärzte im Planungsbereich, die in der Bedarfsplanung zählen	Gesamtzahl Ärzte	Gesamtzahl Ärzte ohne Ermächtigte	Versorgungsgrad [3] mit ermächtigten Ärzten und Einrichtungen	Versorgungsgrad [3] ohne ermächtigte Ärzte und Einrichtungen	Planungsbereich gesperrt [1] <small>(1 = ja / 2 = nein)</small>	Zahl der Niederlassungsmöglichkeiten bis zur Sperrung [3] <small>Anzahl Ärzte oberhalb der Sperrgrenze</small>	Unterversorgung [1]	Anzahl Behandlungsfälle auf ein Jahr je Arzt [5]	
								<small>(Sp. 5 + 6 + 7)</small>	<small>(Sp. 5 + 6)</small>					<small>(1 = ja / 2 = nein)</small>	<small>(1 = ja / 2 = nein)</small>	
Altmarkkreis Salzwedel	82.687	19.164	0,87682	16.803	2,00	1,25	0,00	3,25	3,25	66,0	66,0	2	2,5	0,0	2	4316
Anhalt-Bitterfeld	157.217	20.543	0,75526	15.515	5,00	5,00	0,00	10,00	10,00	98,7	98,7	2	1,5	0,0	2	5304
Börde	170.567	20.543	0,86247	17.718	8,00	2,50	0,00	10,50	10,50	109,1	109,1	2	0,5	0,0	2	5268
Burgenlandkreis	177.590	20.543	0,76520	15.720	6,00	7,00	0,00	13,00	13,00	115,1	115,1	1	0	-0,6	2	6227
Dessau-Rosslau, Stadt	79.354	20.543	0,75526	15.515	9,00	1,00	0,00	10,00	10,00	195,5	195,5	1	0	-4,4	2	5621
Halle (Saale), Stadt	237.865	12.426	0,84491	10.499	13,00	14,75	0,00	27,75	27,75	122,5	122,5	1	0	-2,8	2	5889
Harz	210.975	19.164	0,79834	15.299	2,00	9,75	0,00	11,75	11,75	85,2	85,2	2	3,5	0,0	2	5276
Jerichower Land	89.403	20.543	0,79713	16.375	4,00	3,00	0,00	7,00	7,00	128,2	128,2	1	0	-1,0	2	5973
Magdeburg, Landeshaupt	235.775	12.426	0,84747	10.531	12,00	14,50	0,00	26,50	26,50	118,4	118,4	1	0	-1,9	2	4915
Mansfeld-Südharz	133.690	19.164	0,74398	14.258	9,00	2,00	0,00	11,00	11,00	117,3	117,3	1	0	-0,7	2	5937
Saalekreis	183.434	20.543	0,80642	16.566	8,00	4,00	0,00	12,00	12,00	108,4	108,4	2	0,5	0,0	2	6247
Salzlandkreis	187.457	20.543	0,79049	16.239	11,00	3,75	0,00	14,75	14,75	127,8	127,8	1	0	-2,1	2	6522
Stendal	110.485	19.164	0,82594	15.828	4,00	2,00	0,00	6,00	6,00	86,0	86,0	2	2	0,0	2	6721
Wittenberg	124.185	19.164	0,78618	15.066	9,00	0,00	0,00	9,00	9,00	109,2	109,2	2	0,5	0,0	2	6361

KV-Gebiet		Arztgruppe								Chirurgen und Orthopäden						
20.01.2022		Kriterien für die Zuordnung zu dieser Arztgruppe[1] (z.B. BPI-RiLi, WBO, Abrechnung etc.)								...						
1	2	3	4	5	6	7	8	9	10	10a	11	12	13	14	15	
Name des Planungsbereiches	EW im Planungsbereich	Verhältniszahl im Planungsbereich	Regionaler Verteilungsfaktor	Regionale Verhältniszahl ²	Zahl der Vertragsärzte im Planungsbereich	Zahl der angestellten Ärzte im Planungsbereich	Zahl der ermächtigten Ärzte im Planungsbereich, die in der Bedarfsplanung zählen	Gesamtzahl Ärzte	Gesamtzahl Ärzte ohne Ermächtigte	Versorgungsgrad [3] mit ermächtigten Ärzten und Einrichtungen	Versorgungsgrad [3] ohne ermächtigte Ärzte und Einrichtungen	Planungsbereich gesperrt [1] (1 = ja / 2 = nein)	Zahl der Niederlassungsmöglichkeiten bis zur Sperrung [3] Anzahl Ärzte oberhalb der Sperrgrenze	Unterversorgung [1]	Anzahl Behandlungsfälle auf ein Jahr je Arzt [5]	
								(Sp. 5 + 6 + 7)	(Sp. 5 + 6)					(1 = ja / 2 = nein)		
Altmarkkreis Salzwedel	82.687	14.642	0,92759	13.582	3,00	4,25	0,00	7,25	7,25	119,1	119,1	1	0	-0,6	2	3828
Anhalt-Bitterfeld	157.217	15.914	0,84996	13.526	9,50	6,50	0,00	16,00	16,00	137,7	137,7	1	0	-3,2	2	5033
Börde	170.567	15.914	0,89633	14.264	10,50	4,50	0,00	15,00	15,00	125,4	125,4	1	0	-1,8	2	4065
Burgenlandkreis	177.590	15.914	0,85662	13.632	10,00	7,00	0,50	17,50	17,00	134,3	130,5	1	0	-2,7	2	4619
Dessau-Rosslau, Stadt	79.354	15.914	0,84996	13.526	10,00	5,00	0,00	15,00	15,00	255,7	255,7	1	0	-8,5	2	3818
Halle (Saale), Stadt	237.865	9.077	0,91297	8.287	23,50	16,75	0,00	40,25	40,25	140,2	140,2	1	0	-8,7	2	4408
Harz	210.975	14.642	0,87745	12.848	8,00	11,25	0,00	19,25	19,25	117,2	117,2	1	0	-1,2	2	4643
Jerichower Land	89.403	15.914	0,86871	13.825	4,00	5,50	0,00	9,50	9,50	146,9	146,9	1	0	-2,4	2	5110
Magdeburg, Landeshaupt	235.775	9.077	0,92145	8.364	19,00	21,50	0,00	40,50	40,50	143,7	143,7	1	0	-9,5	2	4538
Mansfeld-Südharz	133.690	14.642	0,83815	12.272	15,50	1,00	0,00	16,50	16,50	151,5	151,5	1	0	-4,5	2	5122
Saalekreis	183.434	15.914	0,86179	13.715	10,50	6,00	0,00	16,50	16,50	123,4	123,4	1	0	-1,8	2	4800
Salzlandkreis	187.457	15.914	0,87312	13.895	10,50	9,00	0,00	19,50	19,50	144,5	144,5	1	0	-4,7	2	5250
Stendal	110.485	14.642	0,88980	13.028	5,00	4,50	0,50	10,00	9,50	117,9	112,0	1	0	-0,2	2	4525
Wittenberg	124.185	14.642	0,87904	12.871	9,00	3,00	0,00	12,00	12,00	124,4	124,4	1	0	-1,4	2	4907

KV-Gebiet		Arztgruppe								Fachinternisten (fachärztlich tätig)						
20.01.2022		Kriterien für die Zuordnung zu dieser Arztgruppe[1] (z.B. BPI-RiLi, WBO, Abrechnung etc.)								...						
1	2	3	4	5	6	7	8	9	10	10a	11	12	13	14	15	
Name des Planungsbereiches	EW im Planungsbereich	Verhältniszahl im Planungsbereich	Regionaler Verteilungsfaktor	Regionale Verhältniszahl ²	Zahl der Vertragsärzte im Planungsbereich	Zahl der angestellten Ärzte im Planungsbereich	Zahl der ermächtigten Ärzte im Planungsbereich, die in der Bedarfsplanung zählen	Gesamtzahl Ärzte	Gesamtzahl Ärzte ohne Ermächtigte	versorgungsgrad [3] mit ermächtigten Ärzten und Einrichtungen	Versorgungsgrad [3] ohne ermächtigte Ärzte und Einrichtungen	Planungsbereich gesperrt [1]	Zahl der Niederlassungsmöglichkeiten bis zur Sperrung [3]	Anzahl Ärzte oberhalb der Sperrgrenze	Unterversorgung [1]	Anzahl Behandlungsfälle auf ein Jahr je Arzt [5]
								(Sp. 5 + 6 + 7)	(Sp. 5 + 6)						(1 = ja / 2 = nein)	
Altmark	193.172	14.433	0,85275	12.308	13,00	7,00	0,00	20,00	20,00	127,4	127,4	1	0	-2,7	2	3047
Anhalt-Bitterfeld/Wittenbe	360.756	14.433	0,78636	11.350	38,00	11,50	1,00	50,50	49,50	158,9	155,7	1	0	-14,5	2	4483
Halle/Saale	732.579	14.433	0,81130	11.709	84,00	14,50	0,00	98,50	98,50	157,4	157,4	1	0	-29,7	2	3804
Magdeburg	894.177	14.433	0,83295	12.022	79,00	35,75	0,00	114,75	114,75	154,3	154,3	1	0	-32,9	2	4095

Planungsblatt zur Feststellung des FachInternisten-Versorgungsgrades

Kassenärztliche Vereinigung Sachsen-Anhalt Datum Zulassungsausschuss: 20.01.2022

Planungsbereich	Kreistyp	Regionale Verhältniszahl	Einwohner im Planungsbereich	Grenze zur Überversorgung rechnerisches Soll + 10 %	Sollzahl Fachinternisten	Sollzahlen (Quotenplätze)					Tatsächlich im Planungsbereich										Zulassungsmöglichkeiten aufgrund nicht ausgeschöpfter Versorgungsanteile (Minimalquote)	Berücksichtigung festgelegter maximaler Versorgungsanteile im Nachbesetzungsverfahren (Maximalquote)													
						Rheumatologen ²	Kardiologen ³	Gastroenterologen ⁴	Pneumologen ⁵	Nephrologen ⁶	Arztgruppe der Fachinternisten					Versorgungsgrad mit ermächtigten Ärzten und Einrichtungen	Versorgungsgrad ohne ermächtigte Ärzte und Einrichtungen	Rheumatologen ²	Kardiologen ³	Gastroenterologen ⁴		Pneumologen ⁵	Nephrologen ⁶	Rheumatologen ²	Kardiologen ³	Gastroenterologen ⁴	Pneumologen ⁵	Nephrologen ⁶							
											gesamt	Rheumatologen ²	Kardiologen ³	Gastroenterologen ⁴	Pneumologen ⁵														Nephrologen ⁶	gesamt	Rheumatologen ²	Kardiologen ³	Gastroenterologen ⁴	Pneumologen ⁵	Nephrologen ⁶
											Anzahl	Anzahl	Anzahl	Anzahl	Anzahl														Anzahl	Anzahl	Anzahl	Anzahl	Anzahl	Anzahl	Anzahl
Prozent	Prozent	Prozent	Prozent	Prozent	Prozent	Prozent	Prozent	Prozent	Prozent	Prozent	Prozent	Prozent	Prozent	Prozent	Prozent	Prozent	Prozent	Prozent	Prozent	Prozent	Prozent	Prozent													
0	1	2	3	4	5	6	7	8	9	10	11	12	13	14	15	16	17	18	19	20	21	22	23	24	25										
Altmark	0	12.308	193.172	17,50	15,70	1,26	5,18	2,98	2,83	3,92	20,00	1,00	3,25	3,00	1,00	8,00	127,4	127,4	0,50	2	1	2	1	1											
Anhalt-Bitterfeld/Wittenberg	0	11.350	360.756	35,00	31,79	2,54	10,49	6,04	5,72	7,95	49,50	1,25	16,25	8,25	6,00	8,50	158,9	155,7	1,50	1	1	1	1	1											
Halle/Saale	0	11.709	732.579	69,00	62,56	5,01	20,65	11,89	11,26	15,64	98,50	6,00	25,75	14,50	11,75	23,00	157,4	157,4		1	1	1	1	1											
Magdeburg	0	12.022	894.177	82,00	74,38	5,95	24,54	14,13	13,39	18,59	114,75	9,50	30,25	15,50	13,00	23,75	154,3	154,3		1	1	2	1	1											

KV-Gebiet		Arztgruppe								Frauenärzte						
20.01.2022		Kriterien für die Zuordnung zu dieser Arztgruppe[1] (z.B. BPI-RiLi, WBO, Abrechnung etc.)								...						
1	2	3	4	5	6	7	8	9	10	10a	11	12	13	14	15	
Name des Planungsbereiches	EW im Planungsbereich	Verhältniszahl im Planungsbereich	Regionaler Verteilungsfaktor	Regionale Verhältniszahl ²	Zahl der Vertragsärzte im Planungsbereich	Zahl der angestellten Ärzte im Planungsbereich	Zahl der ermächtigten Ärzte im Planungsbereich, die in der Bedarfsplanung zählen	Gesamtzahl Ärzte	Gesamtzahl Ärzte ohne Ermächtigte	versorgungsg[3] mit ermächtigten Ärzten und Einrichtungen	Versorgungsgrad [3] ohne ermächtigte Ärzte und Einrichtungen	Planungsbereich gesperrt [1] (1 = ja / 2 = nein)	Zahl der Niederlassungsmöglichkeiten bis zur Sperrung [3] Anzahl Ärzte oberhalb der Sperrgrenze	Unterversorgung [1]	Anzahl Behandlungsfälle auf ein Jahr je Arzt [5]	
								(Sp. 5 + 6 + 7)	(Sp. 5 + 6)					(1 = ja / 2 = nein)		
Altmarkkreis Salzwedel	41.467	6.231	1,11084	6.922	7,00	0,00	0,00	7,00	7,00	116,8	116,8	1	0	-0,4	2	4299
Anhalt-Bitterfeld	80.159	6.570	1,10729	7.275	14,00	2,25	0,00	16,25	16,25	147,5	147,5	1	0	-4,1	2	4377
Börde	85.560	6.570	1,06481	6.996	14,00	0,00	0,00	14,00	14,00	114,5	114,5	1	0	-0,5	2	4115
Burgenlandkreis	89.671	6.570	1,10590	7.266	14,00	4,00	0,00	18,00	18,00	145,8	145,8	1	0	-4,4	2	4224
Dessau-Rosslau, Stadt	40.832	6.570	1,10729	7.275	7,50	5,50	0,00	13,00	13,00	231,6	231,6	1	0	-6,8	2	3898
Halle (Saale), Stadt	122.624	3.850	0,98125	3.778	33,50	7,00	0,00	40,50	40,50	124,8	124,8	1	0	-4,8	2	3530
Harz	107.495	6.231	1,10717	6.899	13,00	8,00	0,00	21,00	21,00	134,8	134,8	1	0	-3,9	2	4495
Jerichower Land	44.914	6.570	1,09742	7.210	6,00	3,00	0,00	9,00	9,00	144,5	144,5	1	0	-2,1	2	3841
Magdeburg, Landeshaupt	119.502	3.850	0,99731	3.840	33,00	4,00	0,00	37,00	37,00	118,9	118,9	1	0	-2,8	2	3899
Mansfeld-Südharz	68.040	6.231	1,13367	7.064	12,00	0,00	0,00	12,00	12,00	124,6	124,6	1	0	-1,4	2	3732
Saalekreis	92.737	6.570	1,06243	6.980	13,00	4,75	0,00	17,75	17,75	133,6	133,6	1	0	-3,1	2	3980
Salzlandkreis	95.944	6.570	1,11543	7.328	15,00	6,00	0,00	21,00	21,00	160,4	160,4	1	0	-6,6	2	4466
Stendal	56.070	6.231	1,11145	6.925	9,00	1,00	0,00	10,00	10,00	123,5	123,5	1	0	-1,1	2	3591
Wittenberg	63.074	6.231	1,13768	7.089	11,00	1,00	0,00	12,00	12,00	134,9	134,9	1	0	-2,2	2	3644

KV-Gebiet		Arztgruppe							Hausärzte							
20.01.2022		Kriterien für die Zuordnung zu dieser Arztgruppe[1] (z.B. BPI-RILi, WBO, Abrechnung etc.)							...							
1	2	3	4	5	6	7	8	9	10	10a	11	12	13	14	15	
Name des Planungsbereiches	EW im Planungsbereich	Verhältniszahl im Planungsbereich	Regionaler Verteilungsfaktor	Regionale Verhältniszahl ²	Zahl der Vertragsärzte im Planungsbereich	Zahl der angestellten Ärzte im Planungsbereich	Zahl der ermächtigten Ärzte im Planungsbereich, die in der Bedarfsplanung zählen	Gesamtzahl Ärzte	Gesamtzahl Ärzte ohne Ermächtigte	Versorgungsgrad [5] mit ermächtigten Ärzten und Einrichtungen	Versorgungsgrad [3] ohne ermächtigte Ärzte und Einrichtungen	Planungsbereich gesperrt [1]	Zahl der Niederlassungs-möglichkeiten bis zur Sperrung [3]	Anzahl Ärzte oberhalb der Sperrgrenze	Unterversorgung [1]	Anzahl Behandlungsfälle auf ein Jahr je Arzt [5]
								(Sp. 5 + 6 + 7)	(Sp. 5 + 6)							
Aschersleben	34.533	1.607	0,84452	1.357	15,50	5,50	0,00	21,00	21,00	82,5	82,5	2	7	0,0	2	4416
Bernburg	56.515	1.607	0,85427	1.373	31,50	9,75	0,00	41,25	41,25	100,2	100,2	2	4,5	0,0	2	4091
Bitterfeld-Wolfen	81.593	1.607	0,81519	1.310	46,00	6,50	0,00	52,50	52,50	84,3	84,3	2	16,5	0,0	2	4305
Burg	62.632	1.607	0,86337	1.387	31,50	6,25	0,00	37,75	37,75	83,6	83,6	2	12	0,0	2	4851
Dessau-Roßlau	99.081	1.607	0,82285	1.322	50,00	18,25	0,00	68,25	68,25	91,1	91,1	2	14,5	0,0	2	4260
Eisleben	81.749	1.607	0,82785	1.330	38,50	13,50	0,00	52,00	52,00	84,6	84,6	2	16	0,0	2	4864
Gardelegen	22.154	1.607	0,90006	1.446	11,00	1,00	0,00	12,00	12,00	78,3	78,3	2	5	0,0	2	5285
Genthin	26.771	1.607	0,85651	1.376	16,00	3,50	0,00	19,50	19,50	100,3	100,3	2	2	0,0	2	4330
Halberstadt	69.492	1.607	0,88155	1.417	34,00	12,00	0,00	46,00	46,00	93,8	93,8	2	8	0,0	2	4757
Haldensleben	59.232	1.607	0,91066	1.463	32,00	4,00	0,00	36,00	36,00	88,9	88,9	2	9	0,0	2	4615
Halle, Stadt	237.865	1.607	0,89646	1.441	143,00	25,25	0,00	168,25	168,25	101,9	101,9	2	0,5	0,0	2	4007
Halle, Umland	78.504	1.607	0,89646	1.441	39,00	6,00	0,00	45,00	45,00	82,6	82,6	2	15	0,0	2	3742
Havelberg	14.714	1.607	0,87108	1.400	6,00	4,25	0,00	10,25	10,25	97,5	97,5	2	1,5	0,0	2	5035
Jessen	20.709	1.607	0,91122	1.464	8,00	3,50	0,00	11,50	11,50	81,3	81,3	2	4,5	0,0	2	4161
Köthen	54.330	1.607	0,86337	1.387	33,00	3,75	0,00	36,75	36,75	93,8	93,8	2	6,5	0,0	2	4637
Magdeburg, Stadt	235.775	1.607	0,90582	1.456	130,50	35,00	0,00	165,50	165,50	102,2	102,2	1	0	-0,3	2	4195
Magdeburg, Umland	68.943	1.607	0,90582	1.456	34,50	10,00	0,00	44,50	44,50	94,0	94,0	2	8	0,0	2	4393
Merseburg	104.930	1.607	0,86136	1.384	57,00	15,00	0,00	72,00	72,00	95,0	95,0	2	11,5	0,0	2	4199
Naumburg	67.642	1.607	0,84626	1.360	33,00	7,25	0,00	40,25	40,25	80,9	80,9	2	14,5	0,0	2	3765
Oschersleben	42.392	1.607	0,87799	1.411	21,00	10,75	0,00	31,75	31,75	105,7	105,7	2	1,5	0,0	2	4084
Osterburg	19.296	1.607	0,86686	1.393	9,00	4,75	0,00	13,75	13,75	99,3	99,3	2	1,5	0,0	2	4351
Quedlinburg	62.525	1.607	0,85723	1.378	33,50	10,50	0,00	44,00	44,00	96,9	96,9	2	6	0,0	2	4462
Salzwedel	60.533	1.607	0,92481	1.486	24,00	3,00	0,00	27,00	27,00	66,3	66,3	2	18	0,0	1	4411
Sangerhausen	51.941	1.607	0,81541	1.310	27,00	3,75	0,00	30,75	30,75	77,6	77,6	2	13	0,0	2	4368
Schönebeck	54.441	1.607	0,86261	1.386	33,00	9,00	0,00	42,00	42,00	106,9	106,9	2	1,5	0,0	2	4090
Stassfurt	41.968	1.607	0,85973	1.382	20,00	4,50	0,00	24,50	24,50	80,7	80,7	2	9	0,0	2	4872
Stendal	76.475	1.607	0,88730	1.426	39,00	12,00	0,00	51,00	51,00	95,1	95,1	2	8	0,0	2	4280
Weissenfels	65.940	1.607	0,84690	1.361	33,50	10,00	0,00	43,50	43,50	89,8	89,8	2	10	0,0	2	4393
Wernigerode	78.958	1.607	0,84283	1.354	40,00	11,25	0,00	51,25	51,25	87,9	87,9	2	13	0,0	2	5093
Wittenberg	83.749	1.607	0,84339	1.355	49,50	5,75	0,00	55,25	55,25	89,4	89,4	2	13	0,0	2	4039
Zeititz	44.008	1.607	0,81806	1.315	22,00	11,00	0,00	33,00	33,00	98,6	98,6	2	4	0,0	2	3901
Zerbst	21.294	1.607	0,86004	1.382	13,00	1,75	0,00	14,75	14,75	95,7	95,7	2	2,5	0,0	2	4479

KV-Gebiet		Arztgruppe								Hautärzte						
20.01.2022		Kriterien für die Zuordnung zu dieser Arztgruppe[1] (z.B. BPI-RiLi, WBO, Abrechnung etc.)								...						
1	2	3	4	5	6	7	8	9	10	10a	11	12	13	14	15	
Name des Planungsbereiches	EW im Planungsbereich	Verhältniszahl im Planungsbereich	Regionaler Verteilungsfaktor	Regionale Verhältniszahl ²	Zahl der Vertragsärzte im Planungsbereich	Zahl der angestellten Ärzte im Planungsbereich	Zahl der ermächtigten Ärzte im Planungsbereich, die in der Bedarfsplanung zählen	Gesamtzahl Ärzte	Gesamtzahl Ärzte ohne Ermächtigte	versorgungsg[3] mit ermächtigten Ärzten und Einrichtungen	Versorgungsg[3] ohne ermächtigte Ärzte und Einrichtungen	Planungsbereich gesperrt [1] (1 = ja / 2 = nein)	Zahl der Niederlassungsmöglichkeiten bis zur Sperrung [3]	Anzahl Ärzte oberhalb der Sperrgrenze	Unterversorgung [1]	Anzahl Behandlungsfälle auf ein Jahr je Arzt [5]
								(Sp. 5 + 6 + 7)	(Sp. 5 + 6)						(1 = ja / 2 = nein)	
Altmarkkreis Salzwedel	82.687	39.075	0,94745	37.022	0,00	0,75	0,00	0,75	0,75	33,6	33,6	2	2	0,0	1	6989
Anhalt-Bitterfeld	157.217	40.912	0,87288	35.711	2,00	2,00	0,00	4,00	4,00	90,9	90,9	2	1	0,0	2	4919
Börde	170.567	40.912	0,92588	37.880	2,00	0,00	0,00	2,00	2,00	44,4	44,4	2	3	0,0	1	4862
Burgenlandkreis	177.590	40.912	0,88063	36.028	4,00	4,00	0,00	8,00	8,00	162,3	162,3	1	0	-2,6	2	6241
Dessau-Rosslau, Stadt	79.354	40.912	0,87288	35.711	4,00	3,00	0,00	7,00	7,00	315,0	315,0	1	0	-4,6	2	5301
Halle (Saale), Stadt	237.865	21.179	0,92118	19.510	17,00	4,00	0,00	21,00	21,00	172,2	172,2	1	0	-7,6	2	7028
Harz	210.975	39.075	0,89857	35.112	4,00	3,00	0,00	7,00	7,00	116,5	116,5	1	0	-0,4	2	5641
Jerichower Land	89.403	40.912	0,89576	36.647	2,00	0,50	0,00	2,50	2,50	102,5	102,5	2	0,5	0,0	2	7998
Magdeburg, Landeshaupt	235.775	21.179	0,92484	19.587	10,00	6,50	0,00	16,50	16,50	137,1	137,1	1	0	-3,3	2	6750
Mansfeld-Südharz	133.690	39.075	0,86632	33.851	3,00	0,50	0,00	3,50	3,50	88,6	88,6	2	1	0,0	2	5252
Saalekreis	183.434	40.912	0,89398	36.575	5,00	0,00	0,00	5,00	5,00	99,7	99,7	2	1	0,0	2	5945
Salzlandkreis	187.457	40.912	0,89632	36.670	5,00	0,00	0,00	5,00	5,00	97,8	97,8	2	1	0,0	2	7202
Stendal	110.485	39.075	0,91423	35.724	1,00	1,00	0,00	2,00	2,00	64,7	64,7	2	1,5	0,0	2	1896
Wittenberg	124.185	39.075	0,89799	35.089	1,50	1,50	0,00	3,00	3,00	84,8	84,8	2	1	0,0	2	5881

KV-Gebiet		Arztgruppe								HNO-Ärzte						
20.01.2022		Kriterien für die Zuordnung zu dieser Arztgruppe[1] (z.B. BPI-RiLi, WBO, Abrechnung etc.)								...						
1	2	3	4	5	6	7	8	9	10	10a	11	12	13	14	15	
Name des Planungsbereiches	EW im Planungsbereich	Verhältniszahl im Planungsbereich	Regionaler Verteilungsfaktor	Regionale Verhältniszahl ²	Zahl der Vertragsärzte im Planungsbereich	Zahl der angestellten Ärzte im Planungsbereich	Zahl der ermächtigten Ärzte im Planungsbereich, die in der Bedarfsplanung zählen	Gesamtzahl Ärzte	Gesamtzahl Ärzte ohne Ermächtigte	versorgungsg[3] mit ermächtigten Ärzten und Einrichtungen	Versorgungsg[3] ohne ermächtigte Ärzte und Einrichtungen	Planungsbereich gesperrt [1]	Zahl der Niederlassungsmöglichkeiten bis zur Sperrung [3]	Anzahl Ärzte oberhalb der Sperrgrenze	Unterversorgung [1]	Anzahl Behandlungsfälle auf ein Jahr je Arzt [5]
								(Sp. 5 + 6 + 7)	(Sp. 5 + 6)						(1 = ja / 2 = nein)	
Altmarkkreis Salzwedel	82.687	31.190	0,95987	29.938	3,00	0,00	0,00	3,00	3,00	108,6	108,6	2	0,5	0,0	2	4407
Anhalt-Bitterfeld	157.217	32.469	0,89439	29.040	5,00	2,00	0,00	7,00	7,00	129,3	129,3	1	0	-1,0	2	5490
Börde	170.567	32.469	0,93518	30.364	7,00	0,00	0,00	7,00	7,00	124,6	124,6	1	0	-0,8	2	5382
Burgenlandkreis	177.590	32.469	0,89515	29.065	10,00	0,00	0,00	10,00	10,00	163,7	163,7	1	0	-3,3	2	5683
Dessau-Rosslau, Stadt	79.354	32.469	0,89439	29.040	8,00	0,00	0,00	8,00	8,00	292,8	292,8	1	0	-5,0	2	5621
Halle (Saale), Stadt	237.865	17.353	0,91206	15.827	16,00	3,00	0,00	19,00	19,00	126,4	126,4	1	0	-2,5	2	6305
Harz	210.975	31.190	0,92086	28.722	5,00	3,00	0,00	8,00	8,00	108,9	108,9	2	0,5	0,0	2	5874
Jerichower Land	89.403	32.469	0,91087	29.575	3,50	0,00	0,00	3,50	3,50	115,8	115,8	1	0	-0,2	2	4896
Magdeburg, Landeshaupt	235.775	17.353	0,93209	16.175	16,00	1,50	0,00	17,50	17,50	120,1	120,1	1	0	-1,5	2	5425
Mansfeld-Südharz	133.690	31.190	0,88426	27.580	4,50	1,00	0,00	5,50	5,50	113,5	113,5	1	0	-0,2	2	4936
Saalekreis	183.434	32.469	0,89461	29.047	4,00	3,25	0,00	7,25	7,25	114,8	114,8	1	0	-0,3	2	4564
Salzlandkreis	187.457	32.469	0,91402	29.677	7,00	1,00	0,00	8,00	8,00	126,7	126,7	1	0	-1,1	2	7212
Stendal	110.485	31.190	0,92242	28.770	3,00	1,00	0,00	4,00	4,00	104,2	104,2	2	0,5	0,0	2	4388
Wittenberg	124.185	31.190	0,91625	28.578	5,00	0,00	0,00	5,00	5,00	115,1	115,1	1	0	-0,2	2	4425

KV-Gebiet		Arztgruppe								Humangenetiker						
20.01.2022		Kriterien für die Zuordnung zu dieser Arztgruppe[1] (z.B. BPI-RiLi, WBO, Abrechnung etc.)								...						
1	2	3	4	5	6	7	8	9	10	10a	11	12	13	14	15	
Name des Planungsbereiches	EW im Planungsbereich	Verhältniszahl im Planungsbereich	Regionaler Verteilungsfaktor	Regionale Verhältniszahl ²	Zahl der Vertragsärzte im Planungsbereich	Zahl der angestellten Ärzte im Planungsbereich	Zahl der ermächtigten Ärzte im Planungsbereich, die in der Bedarfsplanung zählen	Gesamtzahl Ärzte	Gesamtzahl Ärzte ohne Ermächtigte	Versorgungsgrad [3] mit ermächtigten Ärzten und Einrichtungen	Versorgungsgrad [3] ohne ermächtigte Ärzte und Einrichtungen	Planungsbereich gesperrt [1]	Zahl der Niederlassungsmöglichkeiten bis zur Sperrung [3]	Anzahl Ärzte oberhalb der Sperrgrenze	Unterversorgung [1]	Anzahl Behandlungsfälle auf ein Jahr je Arzt [5]
								(Sp. 5 + 6 + 7)	(Sp. 5 + 6)						(1 = ja / 2 = nein)	(1 = ja / 2 = nein)
Bezirk der Kassenärztlich	2.180.684	563.887	0,99466	560.876	0,00	4,50	0,00	4,50	4,50	115,7	115,7	1	0	-0,2	2	1223

KV-Gebiet		Arztgruppe								Kinder- und Jugendärzte						
20.01.2022		Kriterien für die Zuordnung zu dieser Arztgruppe[1] (z.B. BPI-RiLi, WBO, Abrechnung etc.)								...						
1	2	3	4	5	6	7	8	9	10	10a	11	12	13	14	15	
Name des Planungsbereiches	EW im Planungsbereich	Verhältniszahl im Planungsbereich	Regionaler Verteilungsfaktor	Regionale Verhältniszahl ²	Zahl der Vertragsärzte im Planungsbereich	Zahl der angestellten Ärzte im Planungsbereich	Zahl der ermächtigten Ärzte im Planungsbereich, die in der Bedarfsplanung zählen	Gesamtzahl Ärzte	Gesamtzahl Ärzte ohne Ermächtigte	Versorgungsgrad [3] mit ermächtigten Ärzten und Einrichtungen	Versorgungsgrad [3] ohne ermächtigte Ärzte und Einrichtungen	Planungsbereich gesperrt [1] (1 = ja / 2 = nein)	Zahl der Niederlassungsmöglichkeiten bis zur Sperrung [3] Anzahl Ärzte oberhalb der Sperrgrenze	Unterversorgung [1] (1 = ja / 2 = nein)	Anzahl Behandlungsfälle auf ein Jahr je Arzt [5]	
								(Sp. 5 + 6 + 7)	(Sp. 5 + 6)							
Altmarkkreis Salzwedel	12.878	2.862	1,00374	2.873	2,00	3,00	0,00	5,00	5,00	111,5	111,5	1	0	-0,1	2	4459
Anhalt-Bitterfeld	22.043	2.862	0,99175	2.838	7,00	2,50	0,00	9,50	9,50	122,3	122,3	1	0	-1,0	2	3822
Börde	26.969	2.862	1,00217	2.868	5,50	4,00	0,00	9,50	9,50	101,0	101,0	2	1	0,0	2	4465
Burgenlandkreis	25.541	2.862	0,97965	2.804	3,00	8,00	0,00	11,00	11,00	120,8	120,8	1	0	-1,0	2	4503
Dessau-Rosslau, Stadt	10.624	2.862	0,99175	2.838	5,50	2,00	0,50	8,00	7,50	213,7	200,4	1	0	-3,4	2	4251
Halle (Saale), Stadt	37.733	2.043	0,95997	1.961	22,00	11,50	0,50	34,00	33,50	176,7	174,1	1	0	-12,3	2	4010
Harz	29.537	2.862	1,00226	2.868	9,00	7,50	0,00	16,50	16,50	160,2	160,2	1	0	-5,2	2	4396
Jerichower Land	13.571	2.862	0,99620	2.851	4,00	1,50	0,00	5,50	5,50	115,5	115,5	1	0	-0,3	2	4371
Magdeburg, Landeshaupt	35.864	2.043	0,98142	2.005	15,00	7,00	0,50	22,50	22,00	125,8	123,0	1	0	-2,3	2	4468
Mansfeld-Südharz	18.298	2.862	0,97182	2.781	6,00	0,00	0,00	6,00	6,00	91,2	91,2	2	1,5	0,0	2	4349
Saalekreis	28.618	2.862	0,95236	2.726	7,00	3,75	0,00	10,75	10,75	102,4	102,4	2	1	0,0	2	4012
Salzlandkreis	26.865	2.862	0,99463	2.847	6,50	7,00	0,00	13,50	13,50	143,0	143,0	1	0	-3,1	2	4026
Stendal	16.534	2.862	0,96292	2.756	5,00	0,00	0,00	5,00	5,00	83,3	83,3	2	2	0,0	2	3584
Wittenberg	17.586	2.862	0,97046	2.777	5,00	2,00	0,00	7,00	7,00	110,6	110,6	1	0	0,0	2	4085

KV-Gebiet		Arztgruppe								Kinder-u.Jugendpsychiater						
20.01.2022		Kriterien für die Zuordnung zu dieser Arztgruppe[1] (z.B. BPI-RiLi, WBO, Abrechnung etc.)								...						
1	2	3	4	5	6	7	8	9	10	10a	11	12	13	14	15	
Name des Planungsbereiches	EW im Planungsbereich	Verhältniszahl im Planungsbereich	Regionaler Verteilungsfaktor	Regionale Verhältniszahl ²	Zahl der Vertragsärzte im Planungsbereich	Zahl der angestellten Ärzte im Planungsbereich	Zahl der ermächtigten Ärzte im Planungsbereich, die in der Bedarfsplanung zählen	Gesamtzahl Ärzte	Gesamtzahl Ärzte ohne Ermächtigte	versorgungsgrad [3] mit ermächtigten Ärzten und Einrichtungen	Versorgungsgrad [3] ohne ermächtigte Ärzte und Einrichtungen	Planungsbereich gesperrt [1]	Zahl der Niederlassungsmöglichkeiten bis zur Sperrung [3]	Anzahl Ärzte oberhalb der Sperrgrenze	Unterversorgung [1]	Anzahl Behandlungsfälle auf ein Jahr je Arzt [5]
								(Sp. 5 + 6 + 7)	(Sp. 5 + 6)						(1 = ja / 2 = nein)	
Altmark	29.412	16.900	0,96595	16.325	1,00	0,25	0,00	1,25	1,25	69,4	69,4	2	1	0,0	2	921
Anhalt-Bitterfeld/Wittenbe	50.253	16.900	0,97107	16.411	0,00	3,00	0,50	3,50	3,00	114,3	98,0	2	0,5	0,0	2	905
Halle/Saale	110.190	16.900	0,93721	15.839	5,50	2,75	0,50	8,75	8,25	125,8	118,6	1	0	-0,6	2	1227
Magdeburg	132.806	16.900	0,98989	16.729	7,50	1,00	0,50	9,00	8,50	113,4	107,1	2	0,5	0,0	2	1860

KV-Gebiet		Arztgruppe								Laborärzte						
20.01.2022		Kriterien für die Zuordnung zu dieser Arztgruppe[1] (z.B. BPI-RiLi, WBO, Abrechnung etc.)								...						
1	2	3	4	5	6	7	8	9	10	10a	11	12	13	14	15	
Name des Planungsbereiches	EW im Planungsbereich	Verhältniszahl im Planungsbereich	Regionaler Verteilungsfaktor	Regionale Verhältniszahl ²	Zahl der Vertragsärzte im Planungsbereich	Zahl der angestellten Ärzte im Planungsbereich	Zahl der ermächtigten Ärzte im Planungsbereich, die in der Bedarfsplanung zählen	Gesamtzahl Ärzte	Gesamtzahl Ärzte ohne Ermächtigte	Versorgungsgrad [3] mit ermächtigten Ärzten und Einrichtungen	Versorgungsgrad [3] ohne ermächtigte Ärzte und Einrichtungen	Planungsbereich gesperrt [1]	Zahl der Niederlassungsmöglichkeiten bis zur Sperrung [3]	Anzahl Ärzte oberhalb der Sperrgrenze	Unterversorgung [1]	Anzahl Behandlungsfälle auf ein Jahr je Arzt [5]
								(Sp. 5 + 6 + 7)	(Sp. 5 + 6)						(1 = ja / 2 = nein)	
Bezirk der Kassenärztlich	2.180.684	92.038	0,91572	84.281	4,50	24,00	0,00	28,50	28,50	110,1	110,1	1	0	0,0	2	58174

KV-Gebiet		Arztgruppe								Nervenärzte						
20.01.2022		Kriterien für die Zuordnung zu dieser Arztgruppe[1] (z.B. BPI-RiLi, WBO, Abrechnung etc.)								...						
1	2	3	4	5	6	7	8	9	10	10a	11	12	13	14	15	
Name des Planungsbereiches	EW im Planungsbereich	Verhältniszahl im Planungsbereich	Regionaler Verteilungsfaktor	Regionale Verhältniszahl ²	Zahl der Vertragsärzte im Planungsbereich	Zahl der angestellten Ärzte im Planungsbereich	Zahl der ermächtigten Ärzte im Planungsbereich, die in der Bedarfsplanung zählen	Gesamtzahl Ärzte	Gesamtzahl Ärzte ohne Ermächtigte	Versorgungsgrad [3] mit ermächtigten Ärzten und Einrichtungen	Versorgungsgrad [3] ohne ermächtigte Ärzte und Einrichtungen	Planungsbereich gesperrt [1] (1 = ja / 2 = nein)	Zahl der Niederlassungsmöglichkeiten bis zur Sperrung [3] Anzahl Ärzte oberhalb der Sperrgrenze	Unterversorgung [1]	Anzahl Behandlungsfälle auf ein Jahr je Arzt [5]	
								(Sp. 5 + 6 + 7)	(Sp. 5 + 6)					(1 = ja / 2 = nein)		(1 = ja / 2 = nein)
Altmarkkreis Salzwedel	82.687	22.308	0,91655	20.446	0,00	2,25	0,00	2,25	2,25	55,6	55,6	2	2,5	0,0	2	3089
Anhalt-Bitterfeld	157.217	23.562	0,81426	19.186	7,00	0,00	0,00	7,00	7,00	85,4	85,4	2	2,5	0,0	2	3745
Börde	170.567	23.562	0,87676	20.658	3,50	4,50	0,00	8,00	8,00	96,9	96,9	2	1,5	0,0	2	3496
Burgenlandkreis	177.590	23.562	0,82411	19.418	7,00	3,50	0,00	10,50	10,50	114,8	114,8	1	0	-0,4	2	4105
Dessau-Rosslau, Stadt	79.354	23.562	0,81426	19.186	3,00	2,00	0,00	5,00	5,00	120,9	120,9	1	0	-0,5	2	4750
Halle (Saale), Stadt	237.865	13.455	0,88313	11.883	19,90	4,50	0,00	24,40	24,40	121,9	121,9	1	0	-2,4	2	3702
Harz	210.975	22.308	0,84767	18.910	7,60	6,00	0,00	13,60	13,60	121,9	121,9	1	0	-1,3	2	3119
Jerichower Land	89.403	23.562	0,84107	19.817	2,50	1,00	0,00	3,50	3,50	77,6	77,6	2	1,5	0,0	2	3972
Magdeburg, Landeshaupt	235.775	13.455	0,89416	12.031	18,80	4,30	0,00	23,10	23,10	117,9	117,9	1	0	-1,5	2	3067
Mansfeld-Südharz	133.690	22.308	0,80451	17.947	6,00	0,00	0,00	6,00	6,00	80,5	80,5	2	2,5	0,0	2	4556
Saalekreis	183.434	23.562	0,83417	19.655	12,30	0,00	0,00	12,30	12,30	131,8	131,8	1	0	-2,0	2	3394
Salzlandkreis	187.457	23.562	0,84415	19.890	7,00	5,50	0,00	12,50	12,50	132,6	132,6	1	0	-2,1	2	4137
Stendal	110.485	22.308	0,86958	19.399	3,00	3,25	0,00	6,25	6,25	109,7	109,7	2	0,5	0,0	2	4888
Wittenberg	124.185	22.308	0,85359	19.042	6,50	1,50	0,00	8,00	8,00	122,7	122,7	1	0	-0,8	2	3762

Planungsblatt zur Feststellung des Nervenarzt-Versorgungsgrades

Kassenärztliche Vereinigung Sachsen-Anhalt

Datum Zulassungsausschuss: 20.01.2022

Planungsbereich	Kreis- typ	Regionale Verhältnis- zahl	Einwohner im Planungs- bereich	Grenze zur Überver- sorgung rechne- risches Soll + 10 %	Sollzahl Nerven- ärzte	Sollanzahl (Quotenplätze)			Tatsächlich im Planungsbereich					Zulassungsmöglichkeiten aufgrund nicht ausgeschöpfter Versorgungsanteile (Minimalquote)		
						Nervenärzte und Ärzte mit doppelter Facharzt- anerkennung (Neurologie und Psychiatrie)	Neurologen	Psychiater ²	Arztgruppe der Nervenärzte			Versorg- ungsgrad mit ermächti- gten Ärzten und Einrich- tungen	Versorg- ungsgrad ohne ermächti- gten Ärzten und Einrich- tungen	Nervenärzte und Ärzte mit doppelter Facharzt- anerkennung (Neurologie und Psychiatrie)	Neurologen	Psychiater ²
									Nervenärzte und Ärzte mit doppelter Facharzt- anerkennung (Neurologie und Psychiatrie)	Neurologen	Psychiater ²					
0	1	2	3	4	5	Anzahl	Anzahl	Anzahl	Anzahl	Anzahl	Anzahl	in Prozent	in Prozent	Anzahl	Anzahl	Anzahl
Altmarkkreis Salzwedel	5	20.446	82.687	4,50	4,04	1,01	2,02	2,02	0,00	1,00	1,25	55,6	55,6			
Anhalt-Bitterfeld	4	19.186	157.217	9,50	8,19	2,05	3,10	3,10	2,00	3,00	2,00	85,4	85,4			
Börde	4	20.658	170.567	9,50	8,26	2,06	2,88	2,88	2,50	3,00	2,50	96,9	96,9			
Burgenlandkreis	4	19.418	177.590	10,50	9,15	2,29	1,82	1,82	5,50	3,00	2,00	114,8	114,8			
Dessau-Rosslau, Stadt	4	19.186	79.354	5,00	4,14	1,03	1,07	1,07	2,00	2,00	1,00	120,9	120,9			0,50
Halle (Saale), Stadt	1	11.883	237.865	22,50	20,02	5,00	4,61	4,61	10,80	5,00	8,60	121,9	121,9			
Harz	5	18.910	210.975	12,50	11,16	2,79	3,68	3,68	3,80	4,50	5,30	121,9	121,9			
Jerichower Land	4	19.817	89.403	5,00	4,51	1,13	0,88	0,88	2,75	0,00	0,75	77,6	77,6			
Magdeburg, Landeshauptstadt	1	12.031	235.775	22,00	19,60	4,90	7,15	7,15	5,30	11,00	6,80	117,9	117,9			0,50
Mansfeld-Südharz	5	17.947	133.690	8,50	7,45	1,86	2,72	2,72	2,00	2,00	2,00	80,5	80,5			
Saalekreis	4	19.655	183.434	10,50	9,33	2,33	3,67	3,67	2,00	4,00	6,30	131,8	131,8			
Salzlandkreis	4	19.890	187.457	10,50	9,42	2,36	3,21	3,21	3,00	4,00	5,50	132,6	132,6			
Stendal	5	19.399	110.485	6,50	5,70	1,42	2,10	2,10	1,50	3,25	1,50	109,7	109,7			
Wittenberg	5	19.042	124.185	7,50	6,52	1,63	0,76	0,76	5,00	1,00	2,00	122,7	122,7			

KV-Gebiet		Arztgruppe								Neurochirurgen						
20.01.2022		Kriterien für die Zuordnung zu dieser Arztgruppe[1] (z.B. BPI-RiLi, WBO, Abrechnung etc.)								...						
1	2	3	4	5	6	7	8	9	10	10a	11	12	13	14	15	
Name des Planungsbereiches	EW im Planungsbereich	Verhältniszahl im Planungsbereich	Regionaler Verteilungsfaktor	Regionale Verhältniszahl ²	Zahl der Vertragsärzte im Planungsbereich	Zahl der angestellten Ärzte im Planungsbereich	Zahl der ermächtigten Ärzte im Planungsbereich, die in der Bedarfsplanung zählen	Gesamtzahl Ärzte	Gesamtzahl Ärzte ohne Ermächtigte	Versorgungsgrad [3] mit ermächtigten Ärzten und Einrichtungen	Versorgungsgrad [3] ohne ermächtigte Ärzte und Einrichtungen	Planungsbereich gesperrt [1]	Zahl der Niederlassungsmöglichkeiten bis zur Sperrung [3]	Anzahl Ärzte oberhalb der Sperrgrenze	Unterversorgung [1]	Anzahl Behandlungsfälle auf ein Jahr je Arzt [5]
								(Sp. 5 + 6 + 7)	(Sp. 5 + 6)						(1 = ja / 2 = nein)	
Bezirk der Kassenärztlich	2.180.684	143.829	0,82089	118.068	11,00	9,50	0,00	20,50	20,50	111,0	111,0	1	0	-0,2	2	2512

KV-Gebiet		Arztgruppe								Nuklearmediziner						
20.01.2022		Kriterien für die Zuordnung zu dieser Arztgruppe[1] (z.B. BPI-RiLi, WBO, Abrechnung etc.)								...						
1	2	3	4	5	6	7	8	9	10	10a	11	12	13	14	15	
Name des Planungsbereiches	EW im Planungsbereich	Verhältniszahl im Planungsbereich	Regionaler Verteilungsfaktor	Regionale Verhältniszahl ²	Zahl der Vertragsärzte im Planungsbereich	Zahl der angestellten Ärzte im Planungsbereich	Zahl der ermächtigten Ärzte im Planungsbereich, die in der Bedarfsplanung zählen	Gesamtzahl Ärzte	Gesamtzahl Ärzte ohne Ermächtigte	Versorgungsgrad [3] mit ermächtigten Ärzten und Einrichtungen	Versorgungsgrad [3] ohne ermächtigte Ärzte und Einrichtungen	Planungsbereich gesperrt [1]	Zahl der Niederlassungsmöglichkeiten bis zur Sperrung [3]	Anzahl Ärzte oberhalb der Sperrgrenze	Unterversorgung [1]	Anzahl Behandlungsfälle auf ein Jahr je Arzt [5]
								(Sp. 5 + 6 + 7)	(Sp. 5 + 6)						(1 = ja / 2 = nein)	
Bezirk der Kassenärztlich	2.180.684	105.897	0,85559	90.604	17,50	6,75	0,00	24,25	24,25	100,8	100,8	2	2,5	0,0	2	3248

KV-Gebiet		Arztgruppe								Pathologen						
20.01.2022		Kriterien für die Zuordnung zu dieser Arztgruppe[1] (z.B. BPI-RiLi, WBO, Abrechnung etc.)								...						
1	2	3	4	5	6	7	8	9	10	10a	11	12	13	14	15	
Name des Planungsbereiches	EW im Planungsbereich	Verhältniszahl im Planungsbereich	Regionaler Verteilungsfaktor	Regionale Verhältniszahl ²	Zahl der Vertragsärzte im Planungsbereich	Zahl der angestellten Ärzte im Planungsbereich	Zahl der ermächtigten Ärzte im Planungsbereich, die in der Bedarfsplanung zählen	Gesamtzahl Ärzte	Gesamtzahl Ärzte ohne Ermächtigte	Versorgungsgrad [3] mit ermächtigten Ärzten und Einrichtungen	Versorgungsgrad [3] ohne ermächtigte Ärzte und Einrichtungen	Planungsbereich gesperrt [1]	Zahl der Niederlassungsmöglichkeiten bis zur Sperrung [3]	Anzahl Ärzte oberhalb der Sperrgrenze	Unterversorgung [1]	Anzahl Behandlungsfälle auf ein Jahr je Arzt [5]
								(Sp. 5 + 6 + 7)	(Sp. 5 + 6)						(1 = ja / 2 = nein)	
Bezirk der Kassenärztlich	2.180.684	108.695	0,90826	98.723	11,00	13,75	0,00	24,75	24,75	112,0	112,0	1	0	-0,5	2	7193

KV-Gebiet		Arztgruppe								Physikalische- und Rehabilitations-Mediziner						
20.01.2022		Kriterien für die Zuordnung zu dieser Arztgruppe[1] (z.B. BPI-RiLi, WBO, Abrechnung etc.)								...						
1	2	3	4	5	6	7	8	9	10	10a	11	12	13	14	15	
Name des Planungsbereiches	EW im Planungsbereich	Verhältniszahl im Planungsbereich	Regionaler Verteilungsfaktor	Regionale Verhältniszahl ²	Zahl der Vertragsärzte im Planungsbereich	Zahl der angestellten Ärzte im Planungsbereich	Zahl der ermächtigten Ärzte im Planungsbereich, die in der Bedarfsplanung zählen	Gesamtzahl Ärzte	Gesamtzahl Ärzte ohne Ermächtigte	Versorgungsgrad [3] mit ermächtigten Ärzten und Einrichtungen	Versorgungsgrad [3] ohne ermächtigte Ärzte und Einrichtungen	Planungsbereich gesperrt [1]	Zahl der Niederlassungsmöglichkeiten bis zur Sperrung [3]	Anzahl Ärzte oberhalb der Sperrgrenze	Unterversorgung [1]	Anzahl Behandlungsfälle auf ein Jahr je Arzt [5]
								(Sp. 5 + 6 + 7)	(Sp. 5 + 6)						(1 = ja / 2 = nein)	
Bezirk der Kassenärztlich	2.180.684	152.951	0,84184	128.760	8,50	2,50	0,00	11,00	11,00	65,0	65,0	2	8	0,0	2	2666

KV-Gebiet		Arztgruppe								Radiologen						
20.01.2022		Kriterien für die Zuordnung zu dieser Arztgruppe[1] (z.B. BPI-RiLi, WBO, Abrechnung etc.)								...						
1	2	3	4	5	6	7	8	9	10	10a	11	12	13	14	15	
Name des Planungsbereiches	EW im Planungsbereich	Verhältniszahl im Planungsbereich	Regionaler Verteilungsfaktor	Regionale Verhältniszahl ²	Zahl der Vertragsärzte im Planungsbereich	Zahl der angestellten Ärzte im Planungsbereich	Zahl der ermächtigten Ärzte im Planungsbereich, die in der Bedarfsplanung zählen	Gesamtzahl Ärzte	Gesamtzahl Ärzte ohne Ermächtigte	versorgungsgang [3] mit ermächtigten Ärzten und Einrichtungen	Versorgungsgang [3] ohne ermächtigte Ärzte und Einrichtungen	Planungsbereich gesperrt [1]	Zahl der Niederlassungsmöglichkeiten bis zur Sperrung [3]	Anzahl Ärzte oberhalb der Sperrgrenze	Unterversorgung [1]	Anzahl Behandlungsfälle auf ein Jahr je Arzt [5]
								(Sp. 5 + 6 + 7)	(Sp. 5 + 6)						(1 = ja / 2 = nein)	
Altmark	193.172	48.766	0,90116	43.946	0,00	5,00	1,00	6,00	5,00	136,5	113,7	1	0	-0,2	2	6939
Anhalt-Bitterfeld/Wittenbe	360.756	48.766	0,85913	41.896	6,00	4,00	0,00	10,00	10,00	116,1	116,1	1	0	-0,5	2	7361
Halle/Saale	732.579	48.766	0,87556	42.698	18,50	4,50	0,00	23,00	23,00	134,1	134,1	1	0	-4,1	2	7796
Magdeburg	894.177	48.766	0,89066	43.434	17,50	12,50	0,00	30,00	30,00	145,7	145,7	1	0	-7,4	2	6678

KV-Gebiet		Arztgruppe								Strahlentherapeuten						
20.01.2022		Kriterien für die Zuordnung zu dieser Arztgruppe[1] (z.B. BPI-RiLi, WBO, Abrechnung etc.)								...						
1	2	3	4	5	6	7	8	9	10	10a	11	12	13	14	15	
Name des Planungsbereiches	EW im Planungsbereich	Verhältniszahl im Planungsbereich	Regionaler Verteilungsfaktor	Regionale Verhältniszahl ²	Zahl der Vertragsärzte im Planungsbereich	Zahl der angestellten Ärzte im Planungsbereich	Zahl der ermächtigten Ärzte im Planungsbereich, die in der Bedarfsplanung zählen	Gesamtzahl Ärzte	Gesamtzahl Ärzte ohne Ermächtigte	Versorgungsgrad [3] mit ermächtigten Ärzten und Einrichtungen	Versorgungsgrad [3] ohne ermächtigte Ärzte und Einrichtungen	Planungsbereich gesperrt [1]	Zahl der Niederlassungsmöglichkeiten bis zur Sperrung [3]	Anzahl Ärzte oberhalb der Sperrgrenze	Unterversorgung [1]	Anzahl Behandlungsfälle auf ein Jahr je Arzt [5]
								(Sp. 5 + 6 + 7)	(Sp. 5 + 6)						(1 = ja / 2 = nein)	
Bezirk der Kassenärztlich	2.180.684	151.695	0,81560	123.722	4,00	15,75	0,00	19,75	19,75	112,1	112,1	1	0	-0,4	2	1217

KV-Gebiet		Arztgruppe									Transfusionsmediziner					
20.01.2022		Kriterien für die Zuordnung zu dieser Arztgruppe[1] (z.B. BPI-RiLi, WBO, Abrechnung etc.)									...					
1	2	3	4	5	6	7	8	9	10	10a	11	12	13	14	15	
Name des Planungsbereiches	EW im Planungsbereich	Verhältniszahl im Planungsbereich	Regionaler Verteilungsfaktor	Regionale Verhältniszahl ²	Zahl der Vertragsärzte im Planungsbereich	Zahl der angestellten Ärzte im Planungsbereich	Zahl der ermächtigten Ärzte im Planungsbereich, die in der Bedarfsplanung zählen	Gesamtzahl Ärzte	Gesamtzahl Ärzte ohne Ermächtigte	Versorgungsgrad [3] mit ermächtigten Ärzten und Einrichtungen	Versorgungsgrad [3] ohne ermächtigte Ärzte und Einrichtungen	Planungsbereich gesperrt [1]	Zahl der Niederlassungsmöglichkeiten bis zur Sperrung [3] Anzahl Ärzte oberhalb der Sperrgrenze	Unterversorgung [1]	Anzahl Behandlungsfälle auf ein Jahr je Arzt [5]	
								(Sp. 5 + 6 + 7)	(Sp. 5 + 6)							(1 = ja / 2 = nein)
Bezirk der Kassenärztlich	2.180.684	1.197.735	0,91142	1.091.640	0,00	3,00	0,00	3,00	3,00	150,2	150,2	1	0	-0,8	2	3975

KV-Gebiet		Arztgruppe								Urologen						
20.01.2022		Kriterien für die Zuordnung zu dieser Arztgruppe[1] (z.B. BPI-RiLi, WBO, Abrechnung etc.)								...						
1	2	3	4	5	6	7	8	9	10	10a	11	12	13	14	15	
Name des Planungsbereiches	EW im Planungsbereich	Verhältniszahl im Planungsbereich	Regionaler Verteilungsfaktor	Regionale Verhältniszahl ²	Zahl der Vertragsärzte im Planungsbereich	Zahl der angestellten Ärzte im Planungsbereich	Zahl der ermächtigten Ärzte im Planungsbereich, die in der Bedarfsplanung zählen	Gesamtzahl Ärzte	Gesamtzahl Ärzte ohne Ermächtigte	versorgungsgrad [3] mit ermächtigten Ärzten und Einrichtungen	Versorgungsgrad [3] ohne ermächtigte Ärzte und Einrichtungen	Planungsbereich gesperrt [1] (1 = ja / 2 = nein)	Zahl der Niederlassungsmöglichkeiten bis zur Sperrung [3] Anzahl Ärzte oberhalb der Sperrgrenze	Unterversorgung [1] (1 = ja / 2 = nein)	Anzahl Behandlungsfälle auf ein Jahr je Arzt [5]	
								(Sp. 5 + 6 + 7)	(Sp. 5 + 6)							
Altmarkkreis Salzwedel	82.687	43.247	0,86581	37.444	2,00	0,00	0,00	2,00	2,00	90,6	90,6	2	0,5	0,0	2	4965
Anhalt-Bitterfeld	157.217	45.432	0,75499	34.301	2,00	3,50	0,00	5,50	5,50	120,0	120,0	1	0	-0,5	2	4934
Börde	170.567	45.432	0,84388	38.339	3,50	1,00	0,00	4,50	4,50	101,1	101,1	2	0,5	0,0	2	4502
Burgenlandkreis	177.590	45.432	0,76382	34.702	5,50	0,50	0,00	6,00	6,00	117,2	117,2	1	0	-0,4	2	5784
Dessau-Rosslau, Stadt	79.354	45.432	0,75499	34.301	6,00	0,00	0,00	6,00	6,00	259,3	259,3	1	0	-3,5	2	5524
Halle (Saale), Stadt	237.865	26.097	0,86803	22.653	8,50	3,25	0,00	11,75	11,75	111,9	111,9	1	0	-0,2	2	5712
Harz	210.975	43.247	0,79264	34.279	3,00	3,75	0,00	6,75	6,75	109,7	109,7	2	0,5	0,0	2	5280
Jerichower Land	89.403	45.432	0,79376	36.062	2,00	0,50	0,00	2,50	2,50	100,8	100,8	2	0,5	0,0	2	4217
Magdeburg, Landeshaupt	235.775	26.097	0,86311	22.525	11,00	1,00	0,00	12,00	12,00	114,6	114,6	1	0	-0,5	2	5291
Mansfeld-Südharz	133.690	43.247	0,73723	31.883	4,00	1,00	0,00	5,00	5,00	119,2	119,2	1	0	-0,4	2	7617
Saalekreis	183.434	45.432	0,80165	36.421	6,00	0,00	0,00	6,00	6,00	119,1	119,1	1	0	-0,5	2	4901
Salzlandkreis	187.457	45.432	0,78878	35.836	7,00	0,00	0,00	7,00	7,00	133,8	133,8	1	0	-1,2	2	5269
Stendal	110.485	43.247	0,81954	35.443	2,00	1,00	0,00	3,00	3,00	96,2	96,2	2	0,5	0,0	2	5648
Wittenberg	124.185	43.247	0,78661	34.019	4,00	0,00	0,00	4,00	4,00	109,6	109,6	2	0,5	0,0	2	6641

KV-Gebiet		Arztgruppe								Psychotherapeuten						
20.01.2022		Kriterien für die Zuordnung zu dieser Arztgruppe[1] (z.B. BPI-RiLi, WBO, Abrechnung etc.)								...						
1	2	3	4	5	6	7	8	9	10	10a	11	12	13	14	15	
Name des Planungsbereiches	EW im Planungsbereich	Verhältniszahl im Planungsbereich	Regionaler Verteilungsfaktor	Regionale Verhältniszahl?	Zahl der Vertragsärzte im Planungsbereich	Zahl der angestellten Ärzte im Planungsbereich	Zahl der ermächtigten Ärzte im Planungsbereich, die in der Bedarfsplanung zählen	Gesamtzahl Ärzte	Gesamtzahl Ärzte ohne Ermächtigte	Versorgungsgrad [3] mit ermächtigten Ärzten und Einrichtungen	Versorgungsgrad [3] ohne ermächtigte Ärzte und Einrichtungen	Planungsbereich gesperrt [1]	Zahl der Niederlassungsmöglichkeiten bis zur Sperrung [3]	Anzahl Ärzte oberhalb der Sperrgrenze	Unterversorgung [1]	Anzahl Behandlungsfälle auf ein Jahr je Arzt [5]
								(Sp. 5 + 6 + 7)	(Sp. 5 + 6)						(1 = ja / 2 = nein)	(1 = ja / 2 = nein)
Altmarkkreis Salzwedel	82.687	5.754	1,03535	5.957	15,00	0,75	0,00	15,75	15,75	113,5	113,5	1	0	-0,5	2	287
Anhalt-Bitterfeld	157.217	6.078	0,99707	6.060	28,25	0,50	0,00	28,75	28,75	110,8	110,8	1	0	-0,2	2	260
Börde	170.567	6.078	0,97644	5.935	30,50	1,00	0,50	32,00	31,50	111,3	109,6	2	0,5	0,0	2	245
Burgenlandkreis	177.590	6.078	0,99500	6.048	27,50	5,25	0,50	33,25	32,75	113,2	111,5	1	0	-0,4	2	348
Dessau-Rosslau, Stadt	79.354	6.078	0,99707	6.060	15,00	0,00	0,50	15,50	15,00	118,4	114,6	1	0	-0,6	2	231
Halle (Saale), Stadt	237.865	3.173	0,93780	2.976	78,10	12,00	2,00	92,10	90,10	115,2	112,7	1	0	-2,2	2	206
Harz	210.975	5.754	1,01142	5.820	40,40	0,50	2,00	42,90	40,90	118,3	112,8	1	0	-1,0	2	290
Jerichower Land	89.403	6.078	0,98470	5.985	16,50	0,00	0,50	17,00	16,50	113,8	110,5	1	0	-0,1	2	285
Magdeburg, Landeshaupt	235.775	3.173	0,98165	3.115	82,70	1,20	1,00	84,90	83,90	112,2	110,8	1	0	-0,6	2	232
Mansfeld-Südharz	133.690	5.754	0,99769	5.741	25,00	0,00	0,50	25,50	25,00	109,5	107,4	2	1	0,0	2	213
Saalekreis	183.434	6.078	0,94042	5.716	32,70	2,50	0,50	35,70	35,20	111,2	109,7	2	0,5	0,0	2	314
Salzlandkreis	187.457	6.078	1,00899	6.133	28,50	5,25	1,00	34,75	33,75	113,7	110,4	1	0	-0,1	2	276
Stendal	110.485	5.754	0,99776	5.741	21,00	0,50	0,50	22,00	21,50	114,3	111,7	1	0	-0,3	2	208
Wittenberg	124.185	5.754	1,02781	5.914	24,50	0,00	0,50	25,00	24,50	119,1	116,7	1	0	-1,4	2	187

Planungsblatt zur Feststellung des Psychotherapeuten-Versorgungsgrades

Kassenärztliche Vereinigung Sachsen-Anhalt

Datum Zulassungsausschuss: 20.01.2022

Planungsbereich	Kreistyp	Regionale Verhältniszahl für Psychotherapeuten (Einwohner je Psychotherapeut)	Einwohner im Planungsbereich	Grenze zur Überversorgung rechnerisches Soll + 10 %	Sollzahl Psychotherapeuten	Sollanzahl (Quotenplätze)			Tatsächlich im Planungsbereich								Planungsbereich gesperrt – noch mögliche Zulassung		
						Ärztliche Psychotherapeuten ohne Psychosomatiker	nur Kinder und Jugendl. betreuende Psychotherapeuten	Psychosomatiker	Ärztliche Psychotherapeuten				Psycholog. Psychotherapeuten		Versorgungsgrad mit ermächtigten Ärzten und Einrichtungen	Versorgungsgrad ohne ermächtigte Ärzten und Einrichtungen	Ärztliche Psychotherapeuten ohne Psychosomatiker	nur Kinder und Jugendl. betreuende Psychotherapeuten	Psychosomatiker
									Ärztliche Psychotherapeuten ohne		Fachärzte für Psychosomatische Medizin		ohne nur Kinder und Jugendl. betreuende Psychotherapeuten	nur Kinder und Jugendl. betreuende Psychotherapeuten					
									ohne nur Kinder und Jugendl. betreuende Psychotherapeuten	nur Kinder und Jugendl. betreuende Psychotherapeuten	ohne nur Kinder und Jugendl. betreuende Psychotherapeuten	nur Kinder und Jugendl. betreuende Psychotherapeuten							
Anzahl	Anzahl	Anzahl	Anzahl	Anzahl	Anzahl	Anzahl	Anzahl	Anzahl	Anzahl	Anzahl	in Prozent	in Prozent	Anzahl	Anzahl	Anzahl				
0	1	2	3	4	5	6	7	8	9	10	11	12	13	14	15	16			
Altmarkkreis Salzwedel	5	5.957	82.687	15,50	13,88	3,47	2,78	1,73	0,25	0,00	0,00	0,00	12,00	3,50	113,5	113,5	3,50		
Anhalt-Bitterfeld	4	6.060	157.217	29,00	25,94	6,49	5,19	3,24	0,00	0,00	0,00	0,00	21,25	7,50	110,8	110,8	6,50		
Börde	4	5.935	170.567	32,00	28,74	7,19	5,75	3,59	0,50	0,00	0,00	0,00	23,50	7,50	111,3	109,6			
Burgenlandkreis	4	6.048	177.590	32,50	29,37	7,34	5,87	3,67	3,25	0,00	1,00	0,00	20,50	8,00	113,2	111,5	3,50		
Dessau-Rosslau, Stadt	4	6.060	79.354	14,50	13,09	3,27	2,62	1,64	0,00	0,00	0,00	0,00	12,00	3,00	118,4	114,6	3,50		
Halle (Saale), Stadt	1	2.976	237.865	88,00	79,94	19,98	15,99	9,99	13,10	1,50	3,50	0,00	56,25	15,75	115,2	112,7	3,50		
Harz	5	5.820	210.975	40,00	36,25	9,06	7,25	4,53	4,40	0,00	0,00	0,00	26,00	10,50	118,3	112,8	5,00		
Jerichower Land	4	5.985	89.403	16,50	14,94	3,73	2,99	1,87	1,50	0,00	0,00	0,00	10,00	5,00	113,8	110,5	2,50		
Magdeburg, Landeshauptstadt	1	3.115	235.775	83,50	75,70	18,92	15,14	9,46	7,90	0,00	0,00	0,00	59,25	16,75	112,2	110,8	11,50		
Mansfeld-Südharz	5	5.741	133.690	26,00	23,29	5,82	4,66	2,91	0,00	0,00	0,00	0,00	13,50	11,50	109,5	107,4			
Saalekreis	4	5.716	183.434	35,50	32,09	8,02	6,42	4,01	0,70	1,00	0,00	0,00	24,00	9,50	111,2	109,7			
Salzlandkreis	4	6.133	187.457	34,00	30,57	7,64	6,11	3,82	1,00	0,00	0,00	0,00	22,00	10,75	113,7	110,4	7,00		
Stendal	5	5.741	110.485	21,50	19,24	4,81	3,85	2,41	1,00	1,00	0,00	0,00	13,50	6,00	114,3	111,7	4,00		
Wittenberg	5	5.914	124.185	23,50	21,00	5,25	4,20	2,62	1,00	0,00	0,00	0,00	16,00	7,50	119,1	116,7	4,50		

Aktualisierte Zulassungsmöglichkeiten 44. VSM

Planungsbereich (Mittelbereich)	Haus-ärzte
Aschersleben	21./7,0
Bernburg	28./4,5
Bitterfeld-Wolfen	BP/16,5
Burg	BP/12,0
Dessau-Roßlau	BP/14,5
Eisleben	BP/16,0
Gardelegen	BP/5,0
Genthin	BP/2,0
Halberstadt	BP/8,0
Haldensleben	BP/9,0
Halle, Stadt	44./0,5
Halle, Umland	BP/15,0
Havelberg	16./1,5
Jessen	5./4,5
Köthen	16./6,5
Magdeburg, Stadt	
Magdeburg, Umland	BP/8,0
Merseburg	BP/11,5
Naumburg	BP/14,5
Oschersleben	38./1,5
Osterburg	23./1,5
Quedlinburg	BP/6,0
Salzvedel	BP/18,0
Sangerhausen	BP/13,0
Schönebeck	B19/1,5
Staßfurt	BP/9,0
Stendal	31./8,0
Weißenfels	11./10,0
Wernigerode	BP/13,0
Wittenberg	BP/13,0
Zeitz	20./4,0
Zerbst	B19/2,5






Planungsbereich (Landkreis bzw. kreisfreie Stadt)	Augenärzte	Chirurgen und Orthopäden	Frauenärzte	Hautärzte	HNO-Ärzte	Kinder und Jugendärzte	Nervenärzte	Psychotherapeuten	Urologen
Altm. Salzvedel	B19/2,5			16./2,0	B19/0,5		21./2,5		16./0,5
Anhalt-Bitterfeld	B19/1,5			34./1,0			B19/2,5		
Börde	35/0,5			8./3,0		43/1,0	24./1,5	B19/0,5	B19/0,5
Burgenlandkreis									
Dessau-Rosslau									
Halle (Saale)									
Harz	BP/3,5				B19/0,5				45/0,5
Jerichower Land				B19/0,5			B19/1,5		B19/0,5
Magdeburg									
Mansfeld-Südharz				BP/1,0		B19/1,5	B19/2,5	B19/1,0	
Saalekreis	43/0,5			40/1,0		43/1,0		42-43/0,5	
Salzlandkreis				38./1,0					
Stendal	B19/2,0			BP/1,5	44/0,5	B19/2,0	41/0,5		43/0,5
Wittenberg	43/0,5			38./1,0					45/0,5

Planungsbereich (Landkreis bzw. kreisfreie Stadt)	Nervenärzte und Ärzte mit doppelter Facharztanerkennung (Neurologie und Psychiatrie)	Neurologen	Psychiater	ärztl. PT	Anteil Psychosomatiker an ärztl. PT	KJPT
Altm. Salzvedel				44/3,5		
Anhalt-Bitterfeld				39./6,5		
Börde						
Burgenlandkreis				37./3,5		
Dessau-Rosslau			44/0,5	7./3,5		
Halle (Saale)				38./3,5		
Harz				38./5,0		
Jerichower Land				38./2,5		
Magdeburg			38./0,5	45/11,5		
Mansfeld-Südharz						
Saalekreis						
Salzlandkreis				40/7,0		
Stendal				34./4,0		
Wittenberg				13./7,5		

Planungsbereich (Raumordnungs-region)	Anästhesisten	Fachinternisten (fachärztlich tätig)	Rheumatologen	Kinder- u. Jugendpsychiater	Radiologen
Altmark			B19/0,5	11/1,0	
Anhalt-Bitterfeld / Wittenberg			B19/1,5	23./0,5	
Halle/Saale					
Magdeburg				BP/0,5	

Planungsbereich	Humangenetiker	Laborärzte	Neurochirurgen	Nuklearmediziner	Pathologen	Physikal. und Rehabilitations-Medizin	Strahlentherapeuten	Transfusionsmediziner
LSA*				B19/2,5		BP/8,0		

*LSA = Land Sachsen-Anhalt

-  in der letzten VSM partiell mit neuen Zulassungsmöglichkeiten entspert
-  neue Zulassungsmöglichkeiten durch partielle Entsperrung
-  aktualisierte Anzahl Zulassungsmöglichkeiten (durch Neuzugänge/Statusbeendigungen)
-  von ausgewiesenen **Stellenzahl** steht **keine** für **Neuzulassungen zur Verfügung**, da Jobsharingverhältnisse die Stellen aufbrauchen
-  von ausgewiesenen **Stellenzahl** stehen **nicht alle** für **Neuzulassungen zur Verfügung**, da Jobsharingverhältnisse die Stellen aufbrauchen

1./2,5

1. Versorgungsstandsmitteilung / 2,5 Stellen; wenn Grundlage der partiellen Entsperrung Bedarfsplan 2013: BP/2,5
 wenn Grundlage der partiellen Entsperrung Bedarfsplan 2013: **BP/2,5**
 wenn Grundlage der partiellen Entsperrung Bedarfsplan Dezember 2019: **B19/2,5**